




Ente Público: SECRETARÍA TÉCNICA DE PLANEACIÓN Y EVALUACIÓN.
Estado de Situación Financiera
Al 31 de marzo de 2023
(Cifras en Pesos)

Concepto	2023	2022	Concepto	2023	2022
ACTIVO			PASIVO		
Activo Circulante			Pasivo Circulante		
Efectivo y Equivalentes	\$24,927,309.47	\$1,259,654.92	Cuentas por Pagar a Corto Plazo	\$447,421.84	\$728,214.57
Derechos a Recibir Efectivo o Equivalentes	\$406,000.00	\$403.64	Documentos por Pagar a Corto Plazo	\$0.00	\$0.00
Derechos a Recibir Bienes o Servicios	\$0.00	\$0.00	Porción a Corto Plazo de la Deuda Pública a Largo Plazo	\$0.00	\$0.00
Inventarios	\$0.00	\$0.00	Títulos y Valores a Corto Plazo	\$0.00	\$0.00
Almacenes	\$0.00	\$0.00	Pasivos Diferidos a Corto Plazo	\$0.00	\$0.00
Estimación por Pérdida o Deterioro de Activos Circulantes	\$0.00	\$0.00	Fondos y Bienes de Terceros en Garantía y/o Administración a Corto Plazo	\$0.00	\$0.00
Otros Activos Circulantes	\$0.00	\$0.00	Provisiones a Corto Plazo	\$0.00	\$0.00
Total de Activos Circulantes	\$25,333,309.47	\$1,260,058.56	Otros Pasivos a Corto Plazo	\$0.00	\$0.00
Activo No Circulante			Total de Pasivos Circulantes	\$447,421.84	\$728,214.57
Inversiones Financieras a Largo Plazo	\$0.00	\$0.00	Pasivo No Circulante		
Derechos a Recibir Efectivo o Equivalentes a Largo Plazo	\$0.00	\$0.00	Cuentas por Pagar a Largo Plazo	\$0.00	\$0.00
Bienes Inmuebles, Infraestructura y Construcciones en Proceso	\$0.00	\$0.00	Documentos por Pagar a Largo Plazo	\$0.00	\$0.00
Bienes Muebles	\$4,198,572.56	\$4,198,572.56	Deuda Pública a Largo Plazo	\$0.00	\$0.00
Activos Intangibles	\$0.00	\$0.00	Pasivos Diferidos a Largo Plazo	\$0.00	\$0.00
Depreciación, Deterioro y Amortización Acumulada de Bienes	-\$2,914,530.18	-\$2,831,065.44	Fondos y Bienes de Terceros en Garantía y/o en Administración a Largo Plazo	\$0.00	\$0.00
Activos Diferidos	\$0.00	\$0.00	Provisiones a Largo Plazo	\$0.00	\$0.00
Estimación por Pérdida o Deterioro de Activos no Circulantes	\$0.00	\$0.00	Total de Pasivos No Circulantes	\$0.00	\$0.00
Otros Activos no Circulantes	\$0.00	\$0.00	Total Pasivo	\$447,421.84	\$728,214.57
Total de Activos No Circulantes	\$1,284,042.38	\$1,367,507.12	HACIENDA PÚBLICA / PATRIMONIO		
Total del Activo	\$26,617,351.85	\$2,627,565.68	Hacienda Pública / Patrimonio Contribuido	\$2,686,504.30	\$2,686,504.30
			Aportaciones	\$0.00	\$0.00
			Donaciones de Capital	\$2,686,504.30	\$2,686,504.30
			Actualización de la Hacienda Pública/Patrimonio	\$0.00	\$0.00
			Hacienda Pública / Patrimonio Generado	\$23,483,425.71	-\$787,153.19
			Resultados del Ejercicio (Ahorro / Desahorro)	\$24,802,638.28	\$150,950.85
			Resultados de Ejercicios Anteriores	\$397,193.53	\$778,302.06
			Revalúos	\$0.00	\$0.00
			Reservas	\$0.00	\$0.00
			Rectificaciones de Resultados de Ejercicios Anteriores	-\$1,716,406.10	-\$1,716,406.10
			Exceso o Insuficiencia en la Actualización de la Hacienda Pública/Patrimonio	\$0.00	\$0.00
			Resultado por Posición Monetaria	\$0.00	\$0.00
			Resultado por Tenencia de Activos no Monetarios	\$0.00	\$0.00
			Total Hacienda Pública / Patrimonio	\$26,169,930.01	\$1,899,351.11
			Total del Pasivo y Hacienda Pública / Patrimonio	\$26,617,351.85	\$2,627,565.68

Bajo protesta de decir verdad declaramos que los Estados Financieros y sus Notas son razonablemente correctos y son responsabilidad del emisor.


C. Jorge Luis Avilés Lizama
Autorizó: Secretario Técnico


C. Marisa Eugenia Andrade Ruíz
Revisó: Dir. Administración y Finanzas


C. Margi Yuqueidi Sel Balam
Elaboró: Coordinador de Contabilidad