

Juntos transformemos  
**Yucatán**  
GOBIERNO ESTATAL 2018 · 2024

**SEPLAN**  
SECRETARÍA TÉCNICA DE  
PLANEACIÓN Y EVALUACIÓN

# Información


## Contable al 31 de marzo de 2019

Cuenta Pública 2019  
Estado de Actividades  
Del 01 de Marzo al 31 de Marzo de 2019 y 2018  
(Pesos)

Ente Público: SECRETARÍA TÉCNICA DE PLANEACIÓN Y EVALUACIÓN

Concepto	2019	2018	Concepto	2019	2018
<b>INGRESOS Y OTROS BENEFICIOS</b>			<b>GASTOS Y OTRAS PÉRDIDAS</b>		
<b>Ingresos de la Gestión</b>			<b>Gastos de Funcionamiento</b>		
Impuestos	0.00	0.00	Servicios Personales	1,142,087.83	1,053,430.04
Cuotas y Aportaciones de Seguridad Social	0.00	0.00	Materiales y Suministros	110,439.43	84,995.53
Contribuciones de Mejoras	0.00	0.00	Servicios Generales	452,698.81	800,666.70
Derechos	0.00	0.00			
Productos de Tipo Corriente	0.00	0.00	<b>Transferencias, Asignaciones, Subsidios y Otras Ayudas</b>		
Aprovechamientos de Tipo Corriente	0.00	0.00	Transferencias Internas y Asignaciones al Sector Público	0.00	0.00
Ingresos por Venta de Bienes y Servicios	0.00	0.00	Transferencias al Resto del Sector Público	0.00	0.00
Ingresos no Comprendidos en las Fracciones de la Ley de Ingresos Causados en Ejercicios Fiscales Anteriores	0.00	0.00	Subsidios y Subvenciones	0.00	0.00
Pendientes de Liquidación o Pago			Ayudas Sociales	4,000.00	0.00
<b>Participaciones, Aportaciones, Transferencias, Asignaciones, Participaciones y Aportaciones</b>			Pensiones y Jubilaciones	0.00	0.00
Transferencias, Asignaciones, Subsidios y Otras ayudas	5,829,678.00	2,047,793.00	Transferencias a Fideicomisos, Mandatos y Contratos Análogos	0.00	0.00
			Transferencias a la Seguridad Social	0.00	0.00
<b>Otros Ingresos y Beneficios</b>			Donativos	884,356.00	0.00
Ingresos Financieros	670.26	347.56	Transferencias al Exterior	0.00	0.00
Incremento por Variación de Inventarios	0.00	0.00			
Disminución del Exceso de Estimaciones por Pérdida o Deterioro u	0.00	0.00	<b>Participaciones y Aportaciones</b>		
Disminución del Exceso de Provisiones	0.00	0.00	Participaciones	0.00	0.00
Otros Ingresos y Beneficios Varios	0.00	0.00	Aportaciones	0.00	0.00
			Convenios	0.00	0.00
<b>Total de Ingresos y Otros Beneficios</b>	<b>5,830,348.26</b>	<b>2,048,140.56</b>			
			<b>Intereses, Comisiones y Otros Gastos de la Deuda Pública</b>		
			Intereses de la Deuda Pública	0.00	0.00
			Comisiones de la Deuda Pública	0.00	0.00
			Gastos de la Deuda Pública	0.00	0.00
			Costo por Coberturas	0.00	0.00
			Apoyos Financieros	0.00	0.00
			<b>Otros Gastos y Pérdidas Extraordinarias</b>		
			Estimaciones, Depreciaciones, Deterioros, Obsolescencia y	46,976.77	12,306.33
			Provisiones	0.00	0.00
			Disminución de Inventarios	0.00	0.00
			Aumento por Insuficiencia de Estimaciones por Pérdida o Deterioro y	0.00	0.00
			Aumento por Insuficiencia de Provisiones	0.00	0.00
			Otros Gastos	0.00	0.00
			<b>Inversión Pública</b>		
			Inversión Pública no Capitalizable	0.00	0.00
			<b>Total de Gastos y Otras Pérdidas</b>	<b>2,640,558.84</b>	<b>1,951,398.60</b>
			<b>Resultados del Ejercicio (Ahorro/Desahorro)</b>	<b>3,189,789.42</b>	<b>86,741.96</b>

Bajo protesta de decir verdad declaramos que los Estados Financieros y sus Notas son razonablemente correctos y responsabilidad del emisor

  
C. Rafael Hernández Kotsek  
Autorizó: Secretaría Técnica

  
C. Naisa Eugenia Andrade Ruiz  
Revisó: Dirección de Administración y Finanzas

  
C. Bárbara Arcos Montejo  
Elaboró: Coordinadora de Contabilidad

Cuenta Pública 2019  
Estado de Actividades  
Del 1o. de Enero al 31 de Marzo de 2019  
(Pesos)

Ente Público: **SECRETARÍA TÉCNICA DE PLANEACIÓN Y EVALUACIÓN**

	2019	2018		2019	2018
<b>Ingresos y Otros Beneficios</b>			<b>Gastos y Otras Pérdidas</b>		
<b>Ingresos de Gestión</b>	\$0.00	\$0.00	<b>Gastos de Funcionamiento</b>	\$5,274,840.14	\$5,225,276.81
Impuestos	\$0.00	\$0.00	Servicios Personales	\$3,229,520.79	\$3,213,838.12
Cuotas y Aportaciones de Seguridad Social	\$0.00	\$0.00	Materiales y Suministros	\$390,034.78	\$459,946.20
Contribuciones de Mejoras	\$0.00	\$0.00	Servicios Generales	\$1,655,284.57	\$1,551,492.49
Derechos	\$0.00	\$0.00	<b>Transferencias, Asignaciones, Subsidios y Otras Ayudas</b>	\$1,905,623.00	\$0.00
Productos	\$0.00	\$0.00	Transferencias Internas y Asignaciones al Sector Público	\$0.00	\$0.00
Aprovechamientos	\$0.00	\$0.00	Transferencias al Resto del Sector Público	\$0.00	\$0.00
Ingresos por Venta de Bienes y Prestación de Servicios	\$0.00	\$0.00	Subsidios y Subvenciones	\$0.00	\$0.00
<b>Participaciones, Aportaciones, Convenios, Incentivos Derivados de la Colab</b>	<b>\$9,839,970.00</b>	<b>\$6,538,474.00</b>	Ayudas Sociales	\$358,000.00	\$0.00
Participaciones, Aportaciones, Convenios, Incentivos Derivados de la Cola	\$0.00	\$0.00	Pensiones y Jubilaciones	\$0.00	\$0.00
Transferencias, Asignaciones, Subsidios y Subvenciones, y Pensiones y Ji	\$9,839,970.00	\$6,538,474.00	Transferencias a Fideicomisos, Mandatos y Contratos Análogos	\$0.00	\$0.00
<b>Otros Ingresos y Beneficios</b>	<b>\$1,368.98</b>	<b>\$1,077.29</b>	Transferencias a la Seguridad Social	\$0.00	\$0.00
Ingresos Financieros	\$1,368.98	\$1,077.29	Donativos	\$1,547,623.00	\$0.00
Incremento por Variación de Inventarios	\$0.00	\$0.00	Transferencias al Exterior	\$0.00	\$0.00
Disminución del Exceso de Estimaciones por Pérdida o Deterioro u Obsole	\$0.00	\$0.00	<b>Participaciones y Aportaciones</b>	<b>\$0.00</b>	<b>\$0.00</b>
Disminución del Exceso de Provisiones	\$0.00	\$0.00	Participaciones	\$0.00	\$0.00
Otros Ingresos y Beneficios Varios	\$0.00	\$0.00	Aportaciones	\$0.00	\$0.00
<b>Total Ingresos y Otros Beneficios</b>	<b>\$9,841,339.98</b>	<b>\$6,539,551.29</b>	Convenios	\$0.00	\$0.00
			<b>Intereses, Comisiones y Otros Gastos de la Deuda Pública</b>	<b>\$0.00</b>	<b>\$0.00</b>
			Intereses de la Deuda Pública	\$0.00	\$0.00
			Comisiones de la Deuda Pública	\$0.00	\$0.00
			Gastos de la Deuda Pública	\$0.00	\$0.00
			Costo por Coberturas	\$0.00	\$0.00
			Apoyos Financieros	\$0.00	\$0.00
			<b>Otros Gastos y Pérdidas Extraordinarias</b>	<b>\$137,224.51</b>	<b>\$36,918.99</b>
			Estimaciones, Depreciaciones, Deterioros, Obsolescencia y Amortizaciones	\$137,224.51	\$36,918.99
			Provisiones	\$0.00	\$0.00
			Disminución de Inventarios	\$0.00	\$0.00
			Aumento por Insuficiencia de Estimaciones por Pérdida o Deterioro u Obsi	\$0.00	\$0.00
			Aumento por Insuficiencia de Provisiones	\$0.00	\$0.00
			Otros Gastos	\$0.00	\$0.00
			<b>Inversión Pública</b>	<b>\$0.00</b>	<b>\$0.00</b>
			Inversión Pública No Capitalizable	\$0.00	\$0.00
			<b>Total Gastos y Otras Pérdidas</b>	<b>\$7,317,687.65</b>	<b>\$5,262,195.80</b>
			<b>Resultado del Ejercicio (Ahorro / Desahorro)</b>	<b>\$2,523,651.33</b>	<b>\$1,277,355.49</b>

Bajo protesta de decir verdad declaramos que los Estados Financieros y sus Notas son razonablemente correctos y responsabilidad del emisor.

  
C. Rafael Hernández Kotjosek  
Autorizó: Secretario Técnico

  
C. Mariela Eugenia Andradé Ruiz  
Revisó: Directora de Administración y Finanzas

  
C. Barbara Arcos Montejó  
Elaboró: Coordinadora de Contabilidad

Cuenta Pública 2019  
Estado de Situación Financiera  
Del 1o. de Enero al 31 de Marzo de 2019  
(Pesos)

Ente Público: SECRETARÍA TÉCNICA DE PLANEACIÓN Y EVALUACIÓN

Concepto	2019	2018	Concepto	2019	2018
<b>Activo</b>			<b>Pasivo</b>		
<b>Activo Circulante</b>			<b>Pasivo Circulante</b>		
Efectivo y Equivalentes	\$4,588,204.09	\$2,181,962.35	Cuentas por Pagar a Corto Plazo	\$471,505.48	\$724,592.85
Derechos a Recibir Efectivo o Equivalentes	\$1,783,509.06	\$34,999.83	Documentos por Pagar a Corto Plazo	\$0.00	\$0.00
Derechos a Recibir Bienes o Servicios	\$0.00	\$0.00	Porción a Corto Plazo de la Deuda Pública a Largo Plazo	\$0.00	\$0.00
Inventarios	\$0.00	\$0.00	Títulos y Valores a Corto Plazo	\$0.00	\$0.00
Almacenes	\$0.00	\$0.00	Pasivos Diferidos a Corto Plazo	\$0.00	\$0.00
Estimación por Pérdida o Deterioro de Activos Circulantes	\$0.00	\$0.00	Fondos y Bienes de Terceros en Garantía Y/O Administración a Corto Plazo	\$0.00	\$0.00
Otros Activos Circulantes	\$0.00	\$0.00	Provisiones a Corto Plazo	\$0.00	\$0.00
<b>Total Activo Circulante</b>	<b>\$6,371,713.15</b>	<b>\$2,216,962.18</b>	Otros Pasivos a Corto Plazo	\$0.00	\$0.00
<b>Activo No Circulante</b>			<b>Total Pasivo Circulante</b>	<b>\$471,505.48</b>	<b>\$724,592.85</b>
Inversiones Financieras a Largo Plazo	\$0.00	\$0.00	<b>Pasivo No Circulante</b>		
Derechos a Recibir Efectivo o Equivalentes a Largo Plazo	\$0.00	\$0.00	Cuentas por Pagar a Largo Plazo	\$0.00	\$0.00
Bienes Inmuebles, Infraestructura y Construcciones en Proceso	\$0.00	\$0.00	Documentos por Pagar a Largo Plazo	\$0.00	\$0.00
Bienes Muebles	\$3,420,761.25	\$484,789.86	Deuda Pública a Largo Plazo	\$0.00	\$0.00
Activos Intangibles	\$0.00	\$0.00	Pasivos Diferidos a Largo Plazo	\$0.00	\$0.00
Depreciación, Deterioro y Amortización Acumulada de Bienes	-\$545,864.83	-\$225,839.77	Fondos y Bienes de Terceros en Garantía Y/O en Administración a Largo Plazo	\$0.00	\$0.00
Activos Diferidos	\$0.00	\$0.00	Provisiones a Largo Plazo	\$0.00	\$0.00
Estimación por Pérdida o Deterioro de Activos No Circulantes	\$0.00	\$0.00	<b>Total Pasivo No Circulante</b>	<b>\$0.00</b>	<b>\$0.00</b>
Otros Activos No Circulantes	\$0.00	\$0.00	<b>Total Pasivo</b>	<b>\$471,505.48</b>	<b>\$724,592.85</b>
<b>Total Activo No Circulante</b>	<b>\$2,874,896.42</b>	<b>\$258,950.09</b>	<b>Hacienda Pública / Patrimonio</b>		
<b>Total Activo</b>	<b>\$9,246,609.57</b>	<b>\$2,475,912.27</b>	Hacienda Pública / Patrimonio Contribuido	\$2,686,504.30	\$0.00
			Aportaciones	\$0.00	\$0.00
			Donaciones de Capital	\$2,686,504.30	\$0.00
			Actualización de la Hacienda Pública/Patrimonio	\$0.00	\$0.00
			<b>Hacienda Pública / Patrimonio Generado</b>	<b>\$6,088,599.79</b>	<b>\$1,751,319.42</b>
			Resultados del Ejercicio (Ahorro / Desahorro)	\$2,523,651.33	\$1,277,355.49
			Resultados de Ejercicios Anteriores	\$3,564,948.46	\$473,963.93
			Revalúos	\$0.00	\$0.00
			Reservas	\$0.00	\$0.00
			Rectificaciones de Resultados de Ejercicios Anteriores	\$0.00	\$0.00
			<b>Exceso o Insuficiencia en la Actualización de la Hacienda Pública/Patrimonio</b>	<b>\$0.00</b>	<b>\$0.00</b>
			Resultado por Posición Monetaria	\$0.00	\$0.00
			Resultado por Tenencia de Activos No Monetarios	\$0.00	\$0.00
			<b>Total Hacienda Pública / Patrimonio</b>	<b>\$8,775,104.09</b>	<b>\$1,751,319.42</b>
			<b>Total Pasivo y Hacienda Pública / Patrimonio</b>	<b>\$9,246,609.57</b>	<b>\$2,475,912.27</b>

Bajo protesta de decir verdad declaramos que los Estados Financieros y sus Notas son razonablemente correctos y responsabilidad del emisor.

  
C. Rafael Hernández Kolasiek  
Autorizó: Secretario Técnico

  
C. Marisa Eugenia Andru de Ruiz  
Revisó: Directora de Administración y Finanzas

  
C. Barbara Arcos Montejo  
Elaboró: Coordinadora de Contabilidad



Cuenta Pública 2019  
Estado de Flujo de Efectivo  
Del 1o. de Enero al 31 de Marzo de 2019  
(Pesos)

Ente Público: SECRETARÍA TÉCNICA DE PLANEACIÓN Y EVALUACIÓN

Concepto	2019	2018	Concepto	2019	2018
<b>Flujos de Efectivo de Las Actividades de Operación</b>			<b>Flujos de Efectivo de Las Actividades de Inversión</b>		
<b>Origen</b>	<b>\$9,841,338.98</b>	<b>\$6,539,551.29</b>	<b>Origen</b>	<b>\$0.00</b>	<b>\$0.00</b>
Impuestos	\$0.00	\$0.00	Bienes Inmuebles, Infraestructura y Construcciones en Proceso	\$0.00	\$0.00
Cuotas y Aportaciones de Seguridad Social	\$0.00	\$0.00	Bienes Muebles	\$0.00	\$0.00
Contribuciones de Mejoras	\$0.00	\$0.00	Otros Origenes de Inversión	\$0.00	\$0.00
Derechos	\$0.00	\$0.00	<b>Aplicación</b>	<b>\$133,408.93</b>	<b>\$0.00</b>
Productos	\$0.00	\$0.00	Bienes Inmuebles, Infraestructura y Construcciones en Proceso	\$0.00	\$0.00
Aprovechamientos	\$0.00	\$0.00	Bienes Muebles	\$133,408.93	\$0.00
Ingresos por Venta de Bienes y Prestación de Servicios	\$1,368.98	\$0.00	Otras Aplicaciones de Inversión	\$0.00	\$0.00
Participaciones y Aportaciones, Convenios, Incentivos Derivados de la Cc	\$0.00	\$0.00	<b>Flujos Netos de Efectivo por Actividades de Inversión</b>	<b>-\$133,408.93</b>	<b>\$0.00</b>
Transferencias, Asignaciones, Subsidios y Subvenciones, y Pensiones y .	\$9,839,970.00	\$6,538,474.00	<b>Flujos de Efectivo de Las Actividades de Financiamiento</b>		
Otros Origenes de Operación	\$0.00	\$1,077.29	<b>Origen</b>	<b>\$0.00</b>	<b>\$1,918.99</b>
<b>Aplicación</b>	<b>\$7,343,492.73</b>	<b>\$5,262,195.80</b>	<b>Endeudamiento Neto</b>	<b>\$0.00</b>	<b>\$0.00</b>
Servicios Personales	\$2,910,182.45	\$3,213,838.12	Interno	\$0.00	\$0.00
Materiales y Suministros	\$387,654.46	\$459,946.20	Externo	\$0.00	\$0.00
Servicios Generales	\$1,510,701.78	\$1,551,492.49	Otros Origenes de Financiamiento	\$0.00	\$1,918.99
Transferencias Internas y Asignaciones al Sector Público	\$0.00	\$0.00	<b>Aplicación</b>	<b>\$0.00</b>	<b>\$591,082.28</b>
Transferencias al Resto del Sector Público	\$0.00	\$0.00	<b>Servicios de la Deuda</b>	<b>\$0.00</b>	<b>\$0.00</b>
Subsidios y Subvenciones	\$0.00	\$0.00	Interno	\$0.00	\$0.00
Ayudas Sociales	\$358,000.00	\$0.00	Externo	\$0.00	\$0.00
Pensiones y Jubilaciones	\$0.00	\$0.00	Otras Aplicaciones de Financiamiento	\$0.00	\$591,082.28
Transferencias a Fideicomisos, Mandatos y Contratos Análogos	\$0.00	\$0.00	<b>Flujos Netos de Efectivo por Actividades de Financiamiento</b>	<b>\$0.00</b>	<b>-\$589,163.29</b>
Transferencias a la Seguridad Social	\$0.00	\$0.00	<b>Incremento/Disminución Neta en el Efectivo y Equivalentes al Efectivo</b>	<b>\$2,364,437.32</b>	<b>\$680,192.20</b>
Donativos	\$1,547,623.00	\$0.00	<b>Efectivo y Equivalentes al Efectivo al Inicio del Ejercicio</b>	<b>\$2,223,766.77</b>	<b>\$1,493,770.15</b>
Transferencias al Exterior	\$0.00	\$0.00	<b>Efectivo y Equivalentes al Efectivo al Final del Ejercicio</b>	<b>\$4,588,204.09</b>	<b>\$2,181,962.35</b>
Participaciones	\$0.00	\$0.00			
Aportaciones	\$0.00	\$0.00			
Convenios	\$0.00	\$0.00			
Otras Aplicaciones de Operación	\$629,331.04	\$36,918.99			
<b>Flujos Netos de Efectivo por Actividades de Operación</b>	<b>\$2,497,846.25</b>	<b>\$1,277,355.49</b>			

Bajo protesta de decir verdad declaramos que los Estados Financieros y sus Notas son razonablemente correctos y responsabilidad del emisor.

  
C. Rafael Hernández Kolosek  
Autorizo: Secretario Técnico

  
C. Marisa Eugenia Andrade Ruiz  
Revisó: Directora de Administración y Finanzas

  
C. Bárbara Arcos Montejo  
Elaboró: Coordinadora de Contabilidad

Cuenta Pública 2019  
 Estado de Cambios en la Situación Financiera  
 Del 1o. de Enero al 31 de Marzo de 2019  
 (Pesos)  
 Ente Público: SECRETARÍA TÉCNICA DE PLANEACIÓN Y EVALUACIÓN

Concepto	Origen	Aplicación	Concepto	Origen	Aplicación
<b>Activo</b>	<b>\$7,034,819.51</b>	<b>\$2,497,846.25</b>	<b>Pasivo</b>	<b>\$2,523,651.33</b>	<b>\$7,060,624.59</b>
<b>Activo Circulante</b>	<b>\$6,897,595.00</b>	<b>\$2,364,437.32</b>	<b>Pasivo Circulante</b>	<b>\$2,523,651.33</b>	<b>\$7,060,624.59</b>
Efectivo y Equivalentes	\$0.00	\$2,364,437.32	Cuentas por Pagar a Corto Plazo	\$0.00	\$7,060,624.59
Derechos a Recibir Efectivo o Equivalentes	\$6,897,595.00	\$0.00	Documentos por Pagar a Corto Plazo	\$0.00	\$0.00
Derechos a Recibir Bienes o Servicios	\$0.00	\$0.00	Porción a Corto Plazo de la Deuda Pública a Largo Plazo	\$0.00	\$0.00
Inventarios	\$0.00	\$0.00	Títulos y Valores a Corto Plazo	\$0.00	\$0.00
Almacenes	\$0.00	\$0.00	Pasivos Diferidos a Corto Plazo	\$0.00	\$0.00
Estimación por Pérdida o Deterioro de Activos Circulantes	\$0.00	\$0.00	Fondos y Bienes de Terceros en Garantía Y/O Administración a Corto Plazo	\$0.00	\$0.00
Otros Activos Circulantes	\$0.00	\$0.00	Provisiones a Corto Plazo	\$0.00	\$0.00
<b>Activo No Circulante</b>	<b>\$137,224.51</b>	<b>\$133,408.93</b>	Otros Pasivos a Corto Plazo	\$0.00	\$0.00
Inversiones Financieras a Largo Plazo	\$0.00	\$0.00	<b>Pasivo No Circulante</b>	<b>\$0.00</b>	<b>\$0.00</b>
Derechos a Recibir Efectivo o Equivalentes a Largo Plazo	\$0.00	\$0.00	Cuentas por Pagar a Largo Plazo	\$0.00	\$0.00
Bienes Inmuebles, Infraestructura y Construcciones en Proceso	\$0.00	\$0.00	Documentos por Pagar a Largo Plazo	\$0.00	\$0.00
Bienes Muebles	\$0.00	\$133,408.93	Deuda Pública a Largo Plazo	\$0.00	\$0.00
Activos Intangibles	\$0.00	\$0.00	Pasivos Diferidos a Largo Plazo	\$0.00	\$0.00
Depreciación, Deterioro y Amortización Acumulada de Bienes	\$137,224.51	\$0.00	Fondos y Bienes de Terceros en Garantía Y/O en Administración a Largo Plazo	\$0.00	\$0.00
Activos Diferidos	\$0.00	\$0.00	Provisiones a Largo Plazo	\$0.00	\$0.00
Estimación por Pérdida o Deterioro de Activos No Circulantes	\$0.00	\$0.00	<b>Hacienda Pública/ Patrimonio</b>	<b>\$0.00</b>	<b>\$0.00</b>
Otros Activos No Circulantes	\$0.00	\$0.00	<b>Hacienda Pública/Patrimonio Contribuido</b>	<b>\$0.00</b>	<b>\$0.00</b>
			Aportaciones	\$0.00	\$0.00
			Donaciones de Capital	\$0.00	\$0.00
			Actualización de la Hacienda Pública / Patrimonio	\$0.00	\$0.00
			<b>Hacienda Pública/Patrimonio Generado</b>	<b>\$2,523,651.33</b>	<b>\$0.00</b>
			Resultados del Ejercicio (Ahorro / Desahorro)	\$2,523,651.33	\$0.00
			Resultados de Ejercicios Anteriores	\$0.00	\$0.00
			Revalúos	\$0.00	\$0.00
			Reservas	\$0.00	\$0.00
			Rectificaciones de Resultados de Ejercicios Anteriores	\$0.00	\$0.00
			<b>Exceso o Insuficiencia en la Actualización de la Hacienda Pública/Patrimonio</b>	<b>\$0.00</b>	<b>\$0.00</b>
			Resultado por Posición Monetaria	\$0.00	\$0.00
			Resultado por Tenencia de Activos No Monetarios	\$0.00	\$0.00

Bajo protesta de decir verdad declaramos que los Estados Financieros y sus Notas son razonablemente correctos y responsabilidad del emisor.

  
 C. Rafael Hernández Kotasek  
 Autorizó: Secretario Técnico

  
 C. Marisa Eugenia Andrade Ruiz  
 Revisó: Directora de Administración y Finanzas

  
 C. Bárbara Arcos Montejo  
 Elaboró: Coordinadora de Contabilidad

**Cuenta Pública 2019**  
**Estado Analítico del Activo**  
**Del 1o. de Enero al 31 de Marzo de 2019**  
**(Pesos)**

**Ente Público: SECRETARÍA TÉCNICA DE PLANEACIÓN Y EVALUACIÓN**

Concepto	Saldo Inicial	Cargos del Período	Abonos del Período	Saldo Final	Variación del Período
<b>Activo</b>					
<b>Activo Circulante</b>	<b>\$10,904,870.83</b>	<b>\$31,162,741.83</b>	<b>\$35,695,899.51</b>	<b>\$6,371,713.15</b>	<b>-\$4,533,157.68</b>
Efectivo y Equivalentes	\$2,223,766.77	\$21,108,318.14	\$18,743,880.82	\$4,588,204.09	\$2,364,437.32
Derechos a Recibir Efectivo o Equivalentes	\$8,681,104.06	\$10,054,423.69	\$16,952,018.69	\$1,783,509.06	-\$6,897,595.00
Derechos a Recibir Bienes o Servicios	\$0.00	\$0.00	\$0.00	\$0.00	\$0.00
Inventarios	\$0.00	\$0.00	\$0.00	\$0.00	\$0.00
Almacenes	\$0.00	\$0.00	\$0.00	\$0.00	\$0.00
Estimación por Pérdida o Deterioro de Activos Circulantes	\$0.00	\$0.00	\$0.00	\$0.00	\$0.00
Otros Activos Circulantes	\$0.00	\$0.00	\$0.00	\$0.00	\$0.00
<b>Activo No Circulante</b>	<b>\$2,878,712.00</b>	<b>\$133,408.93</b>	<b>\$137,224.51</b>	<b>\$2,874,896.42</b>	<b>-\$3,815.58</b>
Inversiones Financieras a Largo Plazo	\$0.00	\$0.00	\$0.00	\$0.00	\$0.00
Derechos a Recibir Efectivo o Equivalentes a Largo Plazo	\$0.00	\$0.00	\$0.00	\$0.00	\$0.00
Bienes Inmuebles, Infraestructura y Construcciones en Proceso	\$0.00	\$0.00	\$0.00	\$0.00	\$0.00
Bienes Muebles	\$3,287,352.32	\$133,408.93	\$0.00	\$3,420,761.25	\$133,408.93
Activos Intangibles	\$0.00	\$0.00	\$0.00	\$0.00	\$0.00
Depreciación, Deterioro y Amortización Acumulada de Bienes	-\$408,640.32	\$0.00	\$137,224.51	-\$545,864.83	-\$137,224.51
Activos Diferidos	\$0.00	\$0.00	\$0.00	\$0.00	\$0.00
Estimación por Pérdida o Deterioro de Activos No Circulantes	\$0.00	\$0.00	\$0.00	\$0.00	\$0.00
Otros Activos No Circulantes	\$0.00	\$0.00	\$0.00	\$0.00	\$0.00
<b>Total Activo</b>	<b>\$13,783,582.83</b>	<b>\$31,296,150.76</b>	<b>\$35,833,124.02</b>	<b>\$9,246,609.57</b>	<b>-\$4,536,973.26</b>

Bajo protesta de decir verdad declaramos que los Estados Financieros y sus Notas son razonablemente correctos y responsabilidad del emisor.

  
 C. Rafael Hernández Kotasek  
 Autorizó: Secretario Técnico

  
 C. Marisa Eugenia Andrade Ruiz  
 Revisó: Directora de Administración y Finanzas

  
 C. Bárbara Arcos Montejó  
 Elaboró: Coordinadora de Contabilidad



Cuenta Pública 2019  
 Estado Analítico de la Deuda y Otros Pasivos  
 Del 1o. de Enero al 31 de Marzo de 2019  
 (Pesos)  
 Ente Público: SECRETARÍA TÉCNICA DE PLANEACIÓN Y EVALUACIÓN

Denominación de las Deudas	Moneda de Contratación	Institución o País Acreedor	Saldo Inicial del Periodo	Saldo Final del Periodo
<b>Deuda Pública</b>				
<b>Corto Plazo</b>				
<b>Deuda Interna</b>			\$0.00	\$0.00
Instituciones de Crédito			\$0.00	\$0.00
Títulos y Valores			\$0.00	\$0.00
Arrendamientos Financieros			\$0.00	\$0.00
<b>Deuda Externa</b>			\$0.00	\$0.00
Organismos Financieros Internacionales			\$0.00	\$0.00
Deuda Bilateral			\$0.00	\$0.00
Títulos y Valores			\$0.00	\$0.00
Arrendamientos Financieros			\$0.00	\$0.00
<b>Subtotal a Corto Plazo</b>			\$0.00	\$0.00
<b>Largo Plazo</b>				
<b>Deuda Interna</b>			\$0.00	\$0.00
Instituciones de Crédito			\$0.00	\$0.00
Títulos y Valores			\$0.00	\$0.00
Arrendamientos Financieros			\$0.00	\$0.00
<b>Deuda Externa</b>			\$0.00	\$0.00
Organismos Financieros Internacionales			\$0.00	\$0.00
Deuda Bilateral			\$0.00	\$0.00
Títulos y Valores			\$0.00	\$0.00
Arrendamientos Financieros			\$0.00	\$0.00
<b>Subtotal a Largo Plazo</b>			\$0.00	\$0.00
Otros Pasivos	Peso	Mex.	\$7,532,130.07	\$471,505.48
<b>Total Deuda y Otros Pasivos</b>	<b>Peso</b>	<b>Mex.</b>	<b>\$7,532,130.07</b>	<b>\$471,505.48</b>

Bajo protesta de decir verdad declaramos que los Estados Financieros y sus Notas son razonablemente correctos y responsabilidad del emisor.

  
 C. Rafael Hernández Kclasek  
 Autorizó: Secretario Técnico

  
 C. Marisa Eugenia Andrade Ruiz  
 Revisó: Directora de Administración y Finanzas

  
 C. Bárbara Arcos Montejo  
 Elaboró: Coordinadora de Contabilidad



Cuenta Pública 2019  
Estado de Variación en la Hacienda Pública  
Del 1o. de Enero al 31 de Marzo de 2019  
(Pesos)

Ente Público: SECRETARÍA TÉCNICA DE PLANEACIÓN Y EVALUACIÓN

Concepto	Hacienda Pública/Patrimonio Contribuido	Hacienda Pública/Patrimonio Generado de Ejercicios Anteriores	Hacienda Pública/Patrimonio Generado del Ejercicio	Exceso o Insuficiencia en la actualización de la Hacienda Pública/Patrimonio	Total
<b>Hacienda Pública / Patrimonio Contribuido Neto del Ejercicio Anterior</b>	<b>\$2,686,504.30</b>	<b>\$0.00</b>	<b>\$0.00</b>	<b>\$0.00</b>	<b>\$2,686,504.30</b>
Aportaciones	\$0.00	\$0.00	\$0.00	\$0.00	\$0.00
Donaciones de Capital	\$2,686,504.30	\$0.00	\$0.00	\$0.00	\$2,686,504.30
Actualización de la Hacienda Pública/Patrimonio	\$0.00	\$0.00	\$0.00	\$0.00	\$0.00
<b>Hacienda Pública / Patrimonio Generado Neto del Ejercicio Anterior</b>	<b>\$0.00</b>	<b>\$473,963.93</b>	<b>\$3,090,984.53</b>	<b>\$0.00</b>	<b>\$3,564,948.46</b>
Resultados del Ejercicio (Ahorro/Desahorro)	\$0.00	\$0.00	\$3,090,984.53	\$0.00	\$3,090,984.53
Resultados de Ejercicios Anteriores	\$0.00	\$473,963.93	\$0.00	\$0.00	\$473,963.93
Revalúos	\$0.00	\$0.00	\$0.00	\$0.00	\$0.00
Reservas	\$0.00	\$0.00	\$0.00	\$0.00	\$0.00
Rectificaciones de Resultados de Ejercicios Anteriores	\$0.00	\$0.00	\$0.00	\$0.00	\$0.00
<b>Exceso o Insuficiencia en la Actualización de la Hacienda Pública/Patrimonio Ne</b>	<b>\$0.00</b>	<b>\$0.00</b>	<b>\$0.00</b>	<b>\$0.00</b>	<b>\$0.00</b>
Resultado por Posición Monetaria	\$0.00	\$0.00	\$0.00	\$0.00	\$0.00
Resultado por Tenencia de Activos No Monetarios	\$0.00	\$0.00	\$0.00	\$0.00	\$0.00
<b>Hacienda Pública/Patrimonio Neto Final del Ejercicio Anterior</b>	<b>\$2,686,504.30</b>	<b>\$473,963.93</b>	<b>\$3,090,984.53</b>	<b>\$0.00</b>	<b>\$6,251,452.76</b>
<b>Cambios en la Hacienda Pública/Patrimonio Contribuido Neto del Ejercicio</b>	<b>\$0.00</b>	<b>\$0.00</b>	<b>\$0.00</b>	<b>\$0.00</b>	<b>\$0.00</b>
Aportaciones	\$0.00	\$0.00	\$0.00	\$0.00	\$0.00
Donaciones de Capital	\$0.00	\$0.00	\$0.00	\$0.00	\$0.00
Actualización de la Hacienda Pública/Patrimonio	\$0.00	\$0.00	\$0.00	\$0.00	\$0.00
<b>Variaciones de la Hacienda Pública/Patrimonio Generado Neto del Ejercicio</b>	<b>\$0.00</b>	<b>\$3,090,984.53</b>	<b>-\$567,333.20</b>	<b>\$0.00</b>	<b>\$2,523,651.33</b>
Resultados del Ejercicio (Ahorro/Desahorro)	\$0.00	\$0.00	\$2,523,651.33	\$0.00	\$2,523,651.33
Resultados de Ejercicios Anteriores	\$0.00	\$3,090,984.53	-\$3,090,984.53	\$0.00	\$0.00
Revalúos	\$0.00	\$0.00	\$0.00	\$0.00	\$0.00
Reservas	\$0.00	\$0.00	\$0.00	\$0.00	\$0.00
Rectificaciones a Resultados de Ejercicios Anteriores	\$0.00	\$0.00	\$0.00	\$0.00	\$0.00
<b>Cambios en el Exceso o Insuficiencia en la Actualización de la Hacienda Pública/</b>	<b>\$0.00</b>	<b>\$0.00</b>	<b>\$0.00</b>	<b>\$0.00</b>	<b>\$0.00</b>
Resultado por Posición Monetaria	\$0.00	\$0.00	\$0.00	\$0.00	\$0.00
Resultado por Tenencia de Activos No Monetarios	\$0.00	\$0.00	\$0.00	\$0.00	\$0.00
<b>Hacienda Pública/Patrimonio Neto Final del Ejercicio</b>	<b>\$2,686,504.30</b>	<b>\$3,564,948.46</b>	<b>\$2,523,651.33</b>	<b>\$0.00</b>	<b>\$8,775,104.09</b>

Bajo protesta de decir verdad declaramos que los Estados Financieros y sus Notas son razonablemente correctos y responsabilidad del emisor.

  
Rafael Hernández Kotosek  
Autorizó: Secretario Técnico

  
C. Marisa Eugenia Andrade Ruiz  
Revisó: Directora de Administración y Finanzas

  
C. Bárbara Arcos Montejo  
Elaboró: Coordinadora de Contabilidad

# Cuenta Pública 2019

## Informe sobre Pasivos Contingentes

Del 01 de enero al 31 de Marzo de 2018

(Pesos)

Ente Público: SECRETARÍA TÉCNICA DE PLANEACIÓN Y EVALUACIÓN

Se tiene un pasivo contingente por una demanda laboral que a un está en proceso:

DATOS DE IDENTIFICACION DEL ASUNTO	MONTO	STATUS ACTUAL
Junta Local de Conciliación y Arbitraje del Estado, Expediente Número 843/2018, parte Actora Juan Jose Tun Cosió.	En proceso	Se encuentra en DEMANDA Y EXCEPCIONES. Por la parte de la Actora y la parte Demandada.

Bajo protesta de decir verdad declaramos que los Estados Financieros y sus Notas son razonablemente correctos y responsabilidad del emisor

  
C. RAFAEL HERNÁNDEZ KOTASEK  
SECRETARIO TÉCNICO

  
C. MARISA EUGENIA ANDRADE RUIZ  
DIRECTORA ADMINISTRACIÓN Y FINANZAS

  
C. BARBARA ARCOS MONTEJO  
COORDINADORA DE CONTABILIDAD

PROGRAMAS Y PROYECTOS DE INVERSIÓN

AL 31 DE MARZO DE 2019

ENTE PÚBLICO: SECRETARÍA TÉCNICA DE PLANEACIÓN Y EVALUACIÓN.

**NO APLICA**

Bajo protesta de decir verdad declaramos que los Estados Financieros y sus Notas son razonablemente correctos y responsabilidad del emisor.



---

C. RAFAEL HERNÁNDEZ KOTASEK  
SECRETARIO TÉCNICO



---

C. MARISA EUGENIA ANDRADE RUIZ  
DIRECTORA ADMINISTRACIÓN Y FINANZAS



---

C. BARBARA ARCOS MONTEJO  
COORDINADORA DE CONTABILIDAD



**Cuenta Pública 2019**  
**Notas a los Estados Financieros**  
**Al 31 de Marzo de 2019**

**Ente Público: Secretaría Técnica de Planeación y Evaluación**

Con el propósito de dar cumplimiento a los artículos 46 y 49 de la Ley General de Contabilidad Gubernamental, la Secretaría Técnica de Planeación y Evaluación presentara sus notas a los estados financieros cuyos rubros así lo requieran teniendo presente los postulados de revelación suficiente e importancia relativa, con la finalidad que la información sea de mayor utilidad.

A continuación se presenta los tres tipos de notas que acompañan a los estados, a saber:

- a) Notas de desglose;
- b) Notas de memoria (cuentas de orden), y
- c) Notas de gestión administrativa.

**A) NOTAS DE DESGLOSE**

**I) NOTAS AL ESTADO DE SITUACIÓN FINANCIERA**

**Activo**

**Activo Circulante**

**Efectivo y Equivalentes**

La cuenta de Efectivo y Equivalentes se encuentra integrada de la siguiente manera:

BANCOS	2019	2018
Cuenta 0414139752	3, 882,407.64	849,857.95
Cuenta 0414139770	705,796.45	1, 332,049.02
Cuenta 0414139761	0.00	55.38
<b>Bancos</b>	<b>4, 588,204.09</b>	<b>2, 181,962.35</b>

*BANC* *m* *A*

### Derechos a Recibir Efectivos o Equivalentes

El rubro de derecho a recibir efectivos y equivalentes todos sus movimientos se reflejan en el estado analítico del activo de las cuales se tienen los siguientes importes al 31 de marzo.

CONCEPTO	2019
<b>Cuentas por Cobrar a Corto Plazo</b>	
Dirección de Administración y Finanzas	1, 716,509.34
<b>Deudores Diversos a Corto Plazo</b>	
Rafael Hernández Kotasek	22,999.72
Jonathan Jiménez Mendoza	8,000.00
Jorge Luis Avilés Lizama	8,000.00
David Salas Ávila	8,000.00
Marisa Eugenia Andrade Ruiz	20,000.00
<b>TOTAL</b>	<b>1, 783,509.06</b>

Como nota aclaratoria se hace mención que aún se tiene registrado la ampliación presupuestal con el núm. de oficio 12331 Por la cantidad de \$ 999,654.84 y la ministración del mes de diciembre por \$716,854.50 todos pendientes por Recaudar dentro del ejercicio 2019. El folio 15580 de la ampliación por la cantidad de 6, 960,000.00 fue efectivamente recaudado y erogado en el mes de Febrero del presente año.

### Derechos a Recibir Bienes o Servicios

Este rubro no tiene movimientos durante el periodo, sin afectación alguna.

### Inventarios

Sin ninguna afectación durante el año, esto es debido a que no se maneja inventario.

### Almacén

El rubro de almacén no tiene movimientos al durante el periodo, sin afectación alguna.

### Estimación por Pérdida o Deterioro de Activos Circulantes

Este rubro no tiene movimientos durante el periodo, sin efectuación alguna.

### Otros Activos Circulantes

Sin afectación alguna.

*m*  
*BAAM* 

## Activo No Circulante

### Inversiones Financieras a Largo Plazo

Sin afectación a la cuenta.

### Derechos a Recibir Efectivo o Equivalentes a Largo Plazo

Sin afectación a la cuenta.

### Bienes Inmuebles, Infraestructura y Construcciones en Proceso

La Secretaría Técnica de Planeación y evaluación no tiene bien Inmuebles.

### Bienes Muebles e intangibles

Los Bienes Muebles adquiridos en el ejercicio 2016, 2017 ,2018 y 2019 están valuados a su costo histórico.

Los activos fijos transferidos por Entrega-Recepción (INCCOPY) con número de oficio OP-LP-16-INCCOPY-0001 Se encuentran debidamente registrados de acuerdo a la Ley General de Contabilidad Gubernamental.

Los importes que integran los bienes muebles equivalen a **3, 420,761.25** y se integran de la siguiente manera:

CONCEPTO	2019	2018
Muebles de oficina y estantería		1, 819,822.94
Equipo de Cómputo y de tecnologías de la información	133,408.93	899,884.92
Otros mobiliarios y equipos de administración		0.11
Equipos y aparatos audiovisuales		16,894.19
Cámaras Fotográficas y de Video		11, 841.28
Sistema de Aire Acondicionado, Calefacción y de Refrigeración		361,464.43
Equipo de Comunicación y Telecomunicación		177,444.45
<b>TOTAL</b>	<b>133,408.93</b>	<b>3, 287,352.32</b>

m  
BAM 



Código	Descripción del Mueble	Valor en Libros
5151013	SWITCH	97,578.02
5151016	PROYECTOR	10,168.05
52110001	ATRIL PARA BAFLE	550.97
5151007	TELEFONO	16,000.28
5151008	MONITOR	58,533.65
5151009	NO BREAK	125,409.34
564100001	SISTEMA DE AIRE ACONDICIONADO	361,464.43
565100001	MODULO DE CONFERENCIA	31,650.75
565100002	TELEFONO (5651)	145,793.70
52110002	BAFLE AMPLIFICADOR	5,304.66
52110004	TABLET	11,038.56
52310001	CAMARA	11,841.28
5151007	LAPTOP	582,970.24
5111011	GABINETE	41,178.91
5111012	MESA	203,102.44
5111013	MODULAR	696,022.20
5111001	ANAQUEL	44,633.49
5111008	CREDENZA	326,812.46
5111009	ESCRITORIO	37,315.08
5151002	COMPUTADORA DE ESCRITORIO	4,126.58
5151005	CPU	19,114.48
5151006	IMPRESORA	7,274.20
5111016	SILLA	413,452.69
5111017	SILLON	98,484.61
5111018	RACK	70,940.18
<b>TOTAL DE BIENES MUEBLES</b>		<b>3,420,761.25</b>

01  


### Depreciación, Deterioro y Amortización Acumulada de Bienes

La depreciación de los Bienes Muebles se acumula por el método de línea recta a partir del mes siguiente al de su adquisición.

Concepto	Método de Depreciación	Valor del Activo	Depreciación Acumulada	Valor en Libros
Bienes Muebles	Línea Recta	3, 420,761.25	- 545,864.83	2, 874,896.42

CONCEPTO	Tasa de la Depreciación	Valor de activos	Depreciación del Ejercicio
Muebles de oficina y estantería	10%	1, 819,822.94	48,298.55
Equipo de Cómputo y de tecnologías de la información	33.33%	1, 033,293.85	73,058.76
Otros mobiliarios y equipos de administración	10%	0.11	00.00
Equipos y aparatos audiovisuales	33.33%	16,894.19	1,407.66
Cámaras Fotográficas y de Video	33.33%	11, 841.28	986.77
Sistema de Aire Acondicionado, Calefacción y de R.	10%	361,464.43	9,036.61
Equipo de Comunicación y Telecomunicación	10%	177,444.45	4,436.11
<b>TOTAL</b>		<b>3, 420,761.25</b>	<b>137,224.51</b>

BAM <sup>21</sup>  


### Estimación por Pérdida o Deterioro de Activos No Circulantes

No se realizó afectaciones a esta cuenta.

### Otros Activos No Circulantes

No se realizó afectaciones a esta cuenta.

### Pasivo

#### Pasivo Circulante

#### Cuentas por Pagar a Corto Plazo

El rubro de las cuentas por pagar a corto plazo se integran se la siguiente manera:

CONCEPTO	2019	2018
Proveedores	92,155.21	302,484.44
Retenciones y Contribuciones por pagar a corto plazo	374,350.27	417,108.41
Acreedores	5,000.00	5,000.00
<b>TOTAL</b>	<b>471,505.48</b>	<b>724,592.85</b>

La cuenta de acreedores por 5,000.00 corresponde al manejo de la administración **anterior** que será pagaderos en el ejercicio 2019.

BAM  m



La cuenta de retenciones y contribuciones por pagar a corto plazo se encuentra integrada de la siguiente manera:

Concepto	Importe al 31 de Marzo 2019
Retención ISR Sueldos y Salarios	154,443.49
Retenciones Aportación Patronal del 13.75 %	99,286.98
Retención del ISSTEY 8%	57,767.12
Retención 10% por Honorarios (Servicios Profesionales )	17,068.7
4 % Impuestos S/Nomina (Administración y Finanzas	37,860.38
Retención Prestamos Empleados al ISSTEY	7,833.87
Fondo de Retiro	89.73
<b>TOTAL</b>	<b>374,350.27</b>

Las retenciones de ISR de sueldos y salarios, Cuotas del empleado del 8%, 4% impuestos sobre nómina, del 13.75% de la cuota patronal y Prestamos corresponden a la última quincena del mes de marzo que Serán efectivamente pagados para el siguiente mes.

La cuenta de Proveedores por pagar a corto plazo se encuentra integrada de la siguiente:

Concepto	Importe al 31 de Marzo 2019
Color Impreso Digital S.A. de C.V.	6,624.00
Iván De Jesus Donde Romero	2,262.00
Clarisa De Los Ángeles Osorio Paredes	5,266.40
Adriana Elena González Arredondo	68,534.49
Viajes Sak Be, SA de CV	7,088.00
Jonathan Paul Espinosa Mena	2,380.32
<b>TOTAL</b>	<b>92,155.21</b>

BAM 27  


**Informes sobre Pasivos Contingentes**

La secretaría Técnica de Planeación y Evaluación al 31 de Diciembre de 2018 se tiene una demanda laboral que a un está en proceso

IDENTIFICACION DEL ASUNTO	MONTO	STATUS ACTUAL
Junta Local de Conciliación y Arbitraje del Estado, Expediente Número 843/2018, parte Actora Juan Jose Tun Cosió.	En proceso	Se encuentra en DEMANDA Y EXCEPCIONES. Por la parte de la Actora y la parte Demandada.

**II) NOTAS AL ESTADO DE ACTIVIDADES**

**INGRESOS Y OTROS BENEFICIOS**

Los ingresos de la gestión están integrados por la aportación estatal y de otros ingresos generados de intereses bancarios.

CONCEPTO	2019	2018
<b>Ingresos y Otros Beneficios</b>		
<b>Ingresos de Gestión</b>		
<b>Participaciones, Aportaciones, Transferencias, Asignaciones, Subsidios y Otras Ayuda</b>		
Transferencias, Asignaciones, Subsidios y Otras Ayudas	9,839,970	6,538,474
<b>Otros Ingresos y Beneficios</b>		
Ingresos Financieros	1,368.98	1,077.29
Otros Ingresos y Beneficios Varios	0.00	0.00
<b>Total Ingresos y Otros Beneficios</b>		
<b>Total de Ingresos y otros Beneficios</b>	<b>9,841,338.98</b>	<b>6,539,551.29</b>

*Handwritten signatures in blue ink.*

## Gastos y Otras Pérdidas

Los gastos de funcionamiento se encuentran integradas de la siguiente manera y fueron efectivamente erogados con el remanente del ejercicio 2018 y con el presupuesto correspondiente al 2019.

CONCEPTO	2019	2018
<b>Gastos de Funcionamiento</b>		
Servicios Personales	3,229,520.79	3,213,838.12
Materiales y Suministros	390,034.78	459,946.20
Servicios Generales	1,655,284.57	1,551,492.49
Ayudas Sociales	358,000.00	0.00
Donativos	1,547,623.00	0.00
<b>Otros Gastos y Pérdidas Extraordinarias</b>		
Estimaciones, Depreciaciones, Deterioros, Obsolescencia y Amortizaciones	137,224.51	36,918.99
Otros Gastos	0.00	0.00
<b>Total Gastos y Otras Pérdidas</b>	<b>7,317,687.65</b>	<b>5,262,195.80</b>

## III) NOTAS AL ESTADO DE VARIACIÓN EN LA HACIENDA PÚBLICA

### Hacienda Pública / Patrimonio

### Hacienda Pública / Patrimonio Contribuido

CONCEPTO	2019
Donaciones de Capital	2,686,504.00

Se registra un incremento en la cuenta de Patrimonio contribuido debido a una Donación de capital en especie realizado por el INCCOPY Con número de oficio OP-LP-16-INCCOPY-0001. Que fueron donados en el ejercicio 2018

*BAM*



**Hacienda Pública / Patrimonio Generado**

CONCEPTO	2019	Años Anteriores
Resultados del Ejercicio (Ahorro / Desahorro)	2, 523,851.33	719,057.75
Resultados de Ejercicios Anteriores	3, 090,984.53	473,963.93

El patrimonio generado es afectado por el resultado de ejercicio que resulta de un superávit.

**IV) NOTAS AL ESTADO DE FLUJOS DE EFECTIVO**

**Efectivo y Equivalentes**

El análisis de los saldos inicial y final que figuran en la última parte del Estado de Flujo de Efectivo en la cuenta de Efectivo y equivalentes es como sigue:

CONCEPTO	2019	2018
Efectivo en Bancos - Tesorería	4,588,204.09	2,181,962.34
Efectivo en Bancos- Dependencias	0.00	0.00
Inversiones temporales (hasta 3 meses)	0.00	0.00
Fondos con afectación específica	0.00	0.00
Depósitos de fondos de terceros y otros	0.00	0.00
<b>Total de Efectivo y Equivalentes</b>	<b>4,588,204.09</b>	<b>2,181,962.34</b>

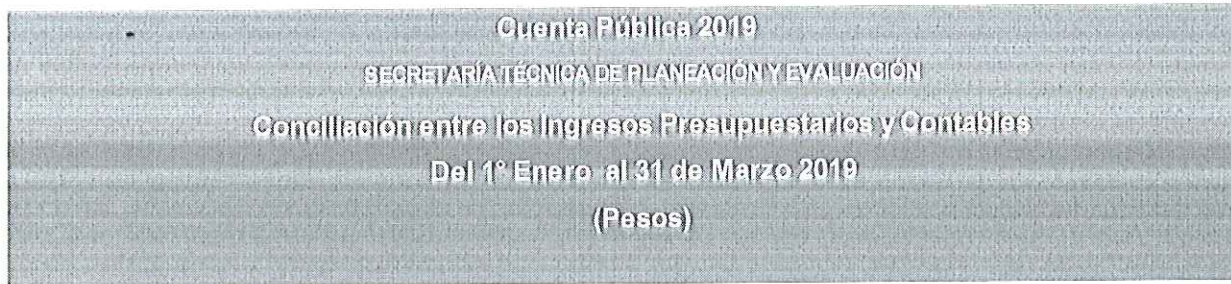
Los bienes muebles adquiridos y pagados en el periodo del 01 de enero al 31 de Marzo 2019 se relacionan a continuación:

BIENES MUEBLES	COMPRA	PAGADOS
Equipo de Cómputo y de tecnologías de la información	133,408.93	133,408.93
<b>Total Pagado</b>	<b>133,408.93</b>	<b>133,408.93</b>

BAM 



**CONCILIACIÓN ENTRE LOS INGRESOS PRESUPUESTARIOS Y CONTABLES**



<b>1</b>	<b>Ingresos Presupuestarios</b>		<b>9,839,970.00</b>
<b>2</b>	<b>Más Ingresos Contables No Presupuestarios</b>		<b>1,368.98</b>
	Incremento por variación de inventarios	0	
	Disminución del Exceso de estimaciones por pérdida o deterioro u obsoles	0	
	Disminución del Exceso de Provisiones	0	
	Otros Ingresos y Beneficios varios	0	
	Otros Ingresos Contables No Presupuestarios	1,368.98	
<b>3</b>	<b>Menos Ingresos Presupuestarios No Contables</b>		<b>-</b>
	Productos de Capital	0	
	Aprovechamientos de Capital	0	
	Ingresos Derivados de Financiamientos	0	
	Otros Ingresos Presupuestarios No Contables (IVA PENDIENTE POR COBRAR)	-	
<b>4</b>	<b>Ingresos Contables (4=1+2-3)</b>		<b>9,841,338.98</b>

*BM* *A* *m*

**-CONCILIACIÓN ENTRE LOS EGRESOS PRESUPUESTARIOS Y LOS GASTOS CONTABLES**

Cuenta Pública 2019  
SECRETARÍA TÉCNICA DE PLANEACIÓN Y EVALUACIÓN  
Conciliación entre los Egresos Presupuestarios y Contables  
Del 1º Enero al 31 de Marzo 2019  
(Pesos)

<b>1</b>	<b>Total de Egresos (Presupuestarios)</b>		<b>7,313,872.07</b>
<b>2</b>	<b>Menos Egresos Presupuestarios No contables</b>		<b>133,408.93</b>
	Mobiliario y equipo de administración	133,408.93	
	Mobiliario y equipo educacional y recreativo	-	
	Equipo e instrumental médico y de laboratorio	-	
	Maquinaria, otros equipos y herramientas	-	
	Vehículos y Equipo de Transporte	-	
	Equipo de defensa y seguridad		
	Activos Biológicos		
	Bienes Muebles		
	Activos Intangibles		
	Obra Pública en bienes propios		
	Acciones y participaciones de capital		
	Compra de Títulos y Valores		
	Otros Egresos Presupuestales no Contables (IVA PENDIENTE POR APREDITAR)	-	
	Pagos Anticipados	-	
<b>3</b>	<b>Más Egrésos Contables no Presupuestarios</b>		<b>137,224.51</b>
	Estimaciones, depreciaciones, deterioros, obsolescencia y amortizaciones	137,224.51	
	Otros Gastos	-	
<b>4</b>	<b>Egresos Contables (4=1-2+3)</b>		<b>7,317,687.65</b>

*BMI*  *m*

## B) NOTAS DE MEMORIA (CUENTAS DE ORDEN)

Las cuentas de orden se utilizan para registrar movimientos de valores que no afectan o modifican el balance de la Secretaría Técnica de Planeación y Evaluación, sin embargo su incorporación en libros es necesaria con fines de Recordatorio contable, de control y en general sobre los aspectos administrativos o bien para consignar sus derechos o responsabilidades contingentes que puedan o no presentarse en el futuro.

Las cuentas que se manejan para efectos de estas Notas son las siguientes:

### Cuentas de Orden Contables y Presupuestarias:

#### Contables:

Valores

Emisión de obligaciones

Avales y garantías

Juicios

Contratos para Inversión Mediante Proyectos para Prestación de Servicios (PPS) y Similares

Bienes concesionados o en comodato

#### Presupuestarias:

Cuentas de Ingresos	Importe
Ley de Ingresos Estimada	27,913,097.00
Modificaciones a la Ley de Ingresos Estimada	27,913,097.0
Ley de Ingresos Devengada	9,839,970.00
Ley de Ingresos Recaudada	9,839,970.00

Cuentas de Egresos	Importe
Presupuestos de Egresos Aprobado	27,913,097.00
Modificaciones al Presupuesto de Egresos Aprobado	27,913,097.00
Presupuesto de Egresos Comprometido	21,087,087.22
Presupuesto de Egresos Devengado	7,313,872.07
Presupuesto de Egresos Ejercido	7,313,872.07
Presupuesto de Egresos Pagado	6,847,570.62

BAM  m



## C) NOTAS DE GESTIÓN ADMINISTRATIVA

### 1. Introducción

Los Estados Financieros de la Secretaría Técnica de Planeación y Evaluación, proveen de información financiera a los principales usuarios de la misma, al Congreso y a los ciudadanos.

El objetivo del presente documento es la revelación del contexto y de los aspectos económicos-financieros más relevantes que influyeron en las decisiones del período, y que deberán ser considerados en la elaboración de los estados financieros para la mayor comprensión de los mismos y sus particularidades.

De esta manera, se informa y explica la respuesta del gobierno a las condiciones relacionadas con la información financiera de cada período de gestión; además, de exponer aquellas políticas que podrían afectar la toma de decisiones en períodos posteriores.

### 2. Panorama Económico y Financiero

Se informará sobre las principales condiciones económicas- financieras bajo las cuales la Secretaria Técnica de Planeación y Evaluación, estuvo operando en el periodo que se informa; y las cuales influyeron en la toma de decisiones de la administración.

### 3. Autorización e Historia

Se informará sobre:

a) Fecha de creación del ente.

El organismo se crea a partir de 1 de enero del año 2016 a partir del Decreto 320/2015 por el que se modifican el Código de la Administración Pública y la Ley de Planeación para el Desarrollo del Estado, publicado en el Diario Oficial del Gobierno del Estado el día 16 de diciembre de 2015.

b) Principales cambios en su estructura.

Pasa de ser un órgano desconcentrado de la administración pública estatal a ser un organismo descentralizado de la misma, con personalidad jurídica y patrimonio propio de acuerdo a lo establecido en el Título Segundo del Código de la Administración Pública del Estado de Yucatán.

BAM 



#### **4. Organización y Objeto Social.**

El objeto de la Secretaría Técnica de Planeación y Evaluación es coordinar cada una de las etapas del proceso de planeación, con la participación de la sociedad civil y de los distintos órdenes de gobierno, y los trabajos del Sistema de Gabinete Sectorizado en la consolidación presupuestal de los objetivos de la planeación; el desarrollo y asesoría en la implementación de programas y proyectos estratégicos que encargue el Gobernador, así como la gestión de recursos que permitan el financiamiento del desarrollo del Estado, con base en la aplicación del modelo de gestión para resultados.

Su organización de acuerdo al artículo 23 quinqués de su Decreto de creación es la siguiente:

- I.- La junta de gobierno
- II.- El secretario técnico
- III.- Las unidades administrativas, a cargo de la Secretaría Técnica, que establezca su estatuto orgánico.

Podemos deducir que su principal actividad es la coordinación en general de cada una de las etapas del proceso de planeación en la administración pública estatal.

Sus ejercicios fiscales son: anuales

Régimen Jurídico: Organismo Descentralizado de la Administración Pública Estatal, inscrito en el Registro Federal de Contribuyentes del SAT con la clave STP160101CI4

e) Consideraciones fiscales del ente: Organismo Público Descentralizado del Gobierno del Estado de Yucatán, no es contribuyente del Impuesto Sobre la Renta (ISR), al estar contemplado dentro del Título III de la Ley del ISR denominado del Régimen de Personas Morales con fines no lucrativos y no está obligado al pago de la Participación de los Trabajadores en las Utilidades (PTU), el Ente Público está inscrito en el Registro Federal de Contribuyentes del SAT con la el RFC: STP160101CI4

f) Estructura organizacional básica.

De conformidad con el acuerdo SEPLAN 01/2016 sobre la publicación del estatuto orgánico, en el diario oficial del estado de Yucatán el día 29 de julio de 2016; la estructura organizacional básica consta de un Secretario Técnico de Planeación y Evaluación, tres direcciones.

g) Fideicomisos, mandatos y análogos de los cuales es fideicomitente o fideicomisario.

#### **5. Bases de Preparación de los Estados Financieros**

Las cuentas necesarias para el registro contable de las operaciones presupuestarias y contables, están clasificadas en activo, pasivo y hacienda pública o patrimonio, de igual manera los registros están en base acumulativa, la del ingreso se registra cuando existe jurídicamente el derecho de cobro, el registro contable de gastos se hace una vez que este efectivamente pagada la erogación.



El 31 de diciembre de 2008, se publicó en el Diario Oficial de la Federación la Ley General de Contabilidad Gubernamental (LGCG), que entró en vigor el 1º de enero de 2009. Dicha Ley tiene observancia obligatoria para los poderes Ejecutivo, Legislativo y Judicial de la Federación, los Estados y el Distrito Federal; los ayuntamientos de los municipios; los órganos político-administrativos de las demarcaciones territoriales de la Ciudad de México; las entidades de la administración pública paraestatal, ya sean federales, estatales o municipales y los órganos autónomos federales y estatales.

La Ley tiene por objeto establecer los criterios generales que regirán la contabilidad gubernamental y la emisión de la información financiera de los entes públicos, con la finalidad de lograr la armonización contable a nivel nacional, para lo cual fue creado el Consejo Nacional de Armonización Contable (CONAC) como órgano de coordinación para la armonización de la contabilidad gubernamental, el cual tiene por objeto la emisión de las normas contables y las disposiciones presupuestales que se aplicarán para la generación de información financiera y presupuestal que emitirán los entes públicos.

A partir del ejercicio 2009, el CONAC ha emitido diversas disposiciones regulatorias en materia de contabilidad gubernamental y presupuestal, en las cuales se establecieron diversas fechas para el inicio de su aplicación efectiva.

Con la finalidad de dar cumplimiento al objetivo de la armonización contable y establecer los ejercicios fiscales en que tendrá aplicación efectiva el conjunto de normas aplicables, el 15 de diciembre de 2010 el CONAC emitió el Acuerdo de Interpretación sobre las obligaciones establecidas en los artículos transitorios de la LGCG, en la cual interpretó que las entidades paraestatales de las entidades federativas tienen la obligación, a partir del 1 de enero de 2012, de realizar registros contables con base acumulativa, apegándose al marco conceptual y a los postulados básicos de contabilidad gubernamental, así como a las normas y metodologías que establezcan los momentos contables, los clasificadores y los manuales de contabilidad gubernamental armonizados y de acuerdo con las respectivas matrices de conversión con las características señaladas en los artículos 40 y 41 de la LGCG.

La Secretaría Técnica de Planeación y Evaluación, aplicará la contabilidad gubernamental, para facilitar el registro y la fiscalización de los activos, pasivos, ingresos y gastos y en general, para alcanzar la armonización contable, que emite dicha ley.

Derivado de lo anterior, los Estados Financieros y las Notas de la Secretaría Técnica de Planeación y Evaluación están realizadas de acuerdo a la normatividad aplicable.

Los postulados básicos de contabilidad gubernamental aprobados por el Consejo Nacional de Armonización Contable, se enlistan a continuación:

Sustancia Económica

Entes Públicos

Existencia Permanente

Revelación Suficiente

Importancia relativa

Registro e Integración Presupuestaria

Consolidación de la información financiera





Devengo contable  
Valuación  
Dualidad económica  
Consistencia

### **6. Políticas de Contabilidad Significativas**

La realización de los estados financieros de la Secretaría Técnica de Planeación y Evaluación, están elaborados conforme a las normas, criterios y principios técnicos emitidos por la CONAC, y las disposiciones legales aplicables. De conformidad con el marco normativo en materia contable y financiera aplicable

El registro de contable y presupuestal, se rigen al:

- 1.- Clasificador por objeto de gasto
- 2.- Clasificador por rubro de ingresos
- 3.- Plan de cuentas emitido por el CONAC.
- 4.- Guías Contabilizadoras

Las notas anexas son parte primordial de los estados financieros de la Secretaría Técnica de Planeación y Evaluación

### **7. Posición en Moneda Extranjera y Protección por Riesgo Cambiario**

No aplica en los registros contables de la Secretaría.

### **8. Reporte Analítico del Activo**

La vida útil o porcentajes de depreciación, deterioro o amortización utilizados en los diferentes tipos de activos, son los referidos en las disposiciones normativas emitidas por el CONAC, en particular los parámetros de estimación de vida útil y las reglas específicas de valoración del patrimonio.

Asimismo, los edificios se registrarán a su costo de adquisición o de construcción y las inversiones en bienes muebles son registradas a su costo de adquisición, incluye el Impuesto al Valor Agregado en el período en que ocurre. Con el fin de cumplir con la normatividad al respecto, la Secretaría registra la depreciación de los bienes con los porcentajes determinados en los Parámetros de Estimación de Vida Útil emitidos por el CONAC.

BAM 

### **9. Fideicomisos, Mandatos y Análogos**

La Secretaría no posee ni maneja Fideicomisos, Mandatos o Contratos Análogos

### **10. Reporte de la Recaudación**

a) Obtención de Ingresos

La Secretaría recibe principalmente recursos por la aportación estatal y de otros ingresos generados de intereses bancarios.

### **11. Información sobre la Deuda y el Reporte Analítico de la Deuda**

La Secretaría no tiene deuda pública.

### **12. Calificaciones otorgadas**

La SEPLAN no ha realizado transacciones con las entidades bancarias que requieran calificación crediticia.

### **13. Proceso de Mejora**

No aplica

### **14. Información por Segmentos**

No se considera necesario revelar la información financiera de manera segmentada debido a que la actividad y operación que realiza la SEPLAN es única como función de Gobierno.

### **15. Eventos Posteriores al Cierre**

No aplica

### **16. Partes Relacionadas**

No aplica

Bajo protesta de decir verdad declaramos que los Estados Financieros y sus Notas, son razonablemente correctos y son responsabilidad del Emisor.

BAM m-A




Cuenta Pública 2019  
Endeudamiento Neto  
Del 1o. de Enero al 31 de Marzo de 2019  
Pesos

Ente Público: SECRETARIA TECNICA DE PLANEACION Y EVALUACION

Identificación de Crédito o Instrumento	Colocación A	Amortización B	Endeudamiento Neto C = A - B
NO APLICA PARA LA SEPLAN " YA QUE NO TENEMOS CREDITOS BANCARIOS "			

Bajo protesta de decir la verdad declaramos que los Estados Financieros y sus notas son razonablemente correctos y responsabilidad del emisor.

  
C. RAFAEL HERNÁNDEZ KOTASEK  
SECRETARIO TÉCNICO

  
C. MARISA EUGENIA ANDRADE RUIZ  
DIRECTORA ADMINISTRACIÓN Y FINANZAS

  
C. BARBARA ARCOS MONTEJO  
COORDINADORA DE CONTABILIDAD

Cuenta Pública 2019  
Intereses de la deuda  
Del 1o. de Enero al 31 de Marzo de 2019  
Pesos

Ente Público: SECRETARIA TECNICA DE PLANEACION Y EVALUACION

Identificación de Crédito o Instrumento	Devengado	Pagado
Créditos Bancarios	N/A	N/A
Total Créditos Bancarios	N/A	N/A
Otros Instrumentos de Deuda	N/A	N/A
Total Otros Instrumentos de Deuda	N/A	N/A
TOTAL	N/A	N/A

Bajo protesta de decir la verdad declaramos que los Estados Financieros y sus notas son razonablemente correctos y responsabilidad del emisor.



---

C. RAFAEL HERNÁNDEZ KOTASEK  
SECRETARIO TÉCNICO



---

C. MARISA EUGENIA ANDRADE RUIZ  
DIRECTORA ADMINISTRACIÓN Y FINANZAS



---

C. BARBARA ARCOS MONTEJO  
COORDINADORA DE CONTABILIDAD

# Cuenta Pública 2019

---

## Relación de Esquemas Bursátiles y de Coberturas Financieras

Formato libre

Del 1o. de Enero al 31 de Marzo de 2019

Ente Público: SECRETARÍA TÉCNICA DE PLANEACIÓN Y EVALUACIÓN

« NO APLICA »

Bajo protesta de decir la verdad declaramos que los Estados Financieros y sus notas son razonablemente correctos y responsabilidad del emisor.



---

C. Rafael Hernández Kotasek  
Autorizó: Secretario Técnico



---

C. Marisa Eugenia Andrade Ruiz  
Revisó: Directora de Administración y Finanzas



---

C. Bárbara Arcos Montejo  
Elaboró: Coordinadora de Contabilidad

SECRETARÍA TÉCNICA DE PLANEACIÓN Y EVALUACIÓN

Montos pagados por ayudas y subsidios

Periodo: Del 1o. de Enero al 31 de Marzo de 2019


Concepto	Ayuda a	Subsidio	Sector( económico o social )	Beneficiario	CURP	RFC	Monto Pagado
PARA ESTE PERIODO LA SEPLAN NO GENERO MONTOS PAGADOS POR AYUDAS Y SUBSIDIOS							

  
C. RAFAEL HERNÁNDEZ KOTASEK  
SECRETARIO TÉCNICO

  
C. MARISA EUGENIA ANDRADE RUIZ  
DIRECTORA ADMINISTRACIÓN Y FINANZAS

  
C. BARBARA ARCOS MONTEJO  
COORDINADORA DE CONTABILIDAD





Juntos transformemos  
**Yucatán**  
GOBIERNO ESTATAL 2018 · 2024

**SEPLAN**  
SECRETARÍA TÉCNICA DE  
PLANEACIÓN Y EVALUACIÓN

# Información Presupuestal Al 31 de marzo de 2019

A


Cuenta Pública 2019  
SECRETARÍA TÉCNICA DE PLANEACIÓN Y EVALUACIÓN.  
Estado Analítico de Ingresos  
Del 1o. de Enero al 31 de Marzo de 2019  
(Pesos)

Rubro de Ingresos	Estimado	Ampliaciones y Reducciones	Modificado	Devengado	Recaudado	Diferencia
	1	2	3=(1+2)	4	5	6=(5-3)
Impuestos	\$0.00	\$0.00	\$0.00	\$0.00	\$0.00	\$0.00
Cuotas y Aportaciones de Seguridad Social	\$0.00	\$0.00	\$0.00	\$0.00	\$0.00	\$0.00
Contribuciones de Mejoras	\$0.00	\$0.00	\$0.00	\$0.00	\$0.00	\$0.00
Derechos	\$0.00	\$0.00	\$0.00	\$0.00	\$0.00	\$0.00
Productos	\$0.00	\$0.00	\$0.00	\$0.00	\$0.00	\$0.00
Aprovechamientos	\$0.00	\$0.00	\$0.00	\$0.00	\$0.00	\$0.00
Ingresos por Venta de Bienes, Prestación de Servicios y Otros Ingresos	\$0.00	\$1,368.98	\$1,368.98	\$1,368.98	\$1,368.98	\$1,368.98
Participaciones, Aportaciones, Convenios, Incentivos Derivados de la Colaboración	\$0.00	\$0.00	\$0.00	\$0.00	\$0.00	\$0.00
Transferencias, Asignaciones, Subsidios y Subvenciones, y Pensiones y Jubilación	\$7,656,163.00	\$2,183,807.00	\$9,839,970.00	\$9,839,970.00	\$9,839,970.00	\$2,183,807.00
Ingresos Derivados de Financiamientos	\$0.00	\$0.00	\$0.00	\$0.00	\$0.00	\$0.00
<b>Total</b>	<b>\$7,656,163.00</b>	<b>\$2,185,175.98</b>	<b>\$9,841,338.98</b>	<b>\$9,841,338.98</b>	<b>\$9,841,338.98</b>	<b>\$2,185,175.98</b>
<b>INGRESOS EXCEDENTES</b>						<b>\$2,185,175.98</b>
Rubro de Ingresos	Estimado	Ampliaciones y Reducciones	Modificado	Devengado	Recaudado	Diferencia
	1	2	3=(1+2)	4	5	6=(5-3)
<b>Ingresos del Gobierno</b>	<b>\$0.00</b>	<b>\$0.00</b>	<b>\$0.00</b>	<b>\$0.00</b>	<b>\$0.00</b>	<b>\$0.00</b>
Impuestos	\$0.00	\$0.00	\$0.00	\$0.00	\$0.00	\$0.00
Cuotas y Aportaciones de Seguridad Social	\$0.00	\$0.00	\$0.00	\$0.00	\$0.00	\$0.00
Contribuciones de Mejoras	\$0.00	\$0.00	\$0.00	\$0.00	\$0.00	\$0.00
Derechos	\$0.00	\$0.00	\$0.00	\$0.00	\$0.00	\$0.00
Productos	\$0.00	\$0.00	\$0.00	\$0.00	\$0.00	\$0.00
Aprovechamientos	\$0.00	\$0.00	\$0.00	\$0.00	\$0.00	\$0.00
Participaciones, Aportaciones, Convenios, Incentivos Derivados de la Colaboración	\$0.00	\$0.00	\$0.00	\$0.00	\$0.00	\$0.00
Transferencias, Asignaciones, Subsidios y Subvenciones, y Pensiones y Jubilación	\$0.00	\$0.00	\$0.00	\$0.00	\$0.00	\$0.00
<b>Ingresos de Organismos y Empresas</b>	<b>\$7,656,163.00</b>	<b>\$2,185,175.98</b>	<b>\$9,841,338.98</b>	<b>\$9,841,338.98</b>	<b>\$9,841,338.98</b>	<b>\$2,185,175.98</b>
Cuotas y Aportaciones de Seguridad Social	\$0.00	\$0.00	\$0.00	\$0.00	\$0.00	\$0.00
Productos	\$0.00	\$0.00	\$0.00	\$0.00	\$0.00	\$0.00
Ingresos por Venta de Bienes, Prestación de Servicios y Otros Ingresos	\$0.00	\$1,368.98	\$1,368.98	\$1,368.98	\$1,368.98	\$1,368.98
Transferencias, Asignaciones, Subsidios y Subvenciones, y Pensiones y Jubilación	\$7,656,163.00	\$2,183,807.00	\$9,839,970.00	\$9,839,970.00	\$9,839,970.00	\$2,183,807.00
<b>Ingresos Derivados de Financiamiento</b>	<b>\$0.00</b>	<b>\$0.00</b>	<b>\$0.00</b>	<b>\$0.00</b>	<b>\$0.00</b>	<b>\$0.00</b>
Ingresos Derivados de Financiamientos	\$0.00	\$0.00	\$0.00	\$0.00	\$0.00	\$0.00
<b>Total</b>	<b>\$7,656,163.00</b>	<b>\$2,185,175.98</b>	<b>\$9,841,338.98</b>	<b>\$9,841,338.98</b>	<b>\$9,841,338.98</b>	<b>\$2,185,175.98</b>
<b>INGRESOS EXCEDENTES</b>						<b>\$0.00</b>

Bajo protesta de decir verdad declaramos que los Estados Financieros y sus Notas son razonablemente correctos y responsabilidad del emisor.

  
C. Rafael Hernández Kotasek  
Autorizó: Secretario Técnico

  
C. Marisa Eugenia Andrade Ruiz  
Revisó: Dir. Administración y Finanzas

  
C. Alejandro Rey Santos Vivas  
Elaboró: Coordinador Recursos Financieros

**Cuenta Pública 2019**  
**SECRETARIA TÉCNICA DE PLANEACIÓN Y EVALUACIÓN.**  
**Estado Analítico del Ejercicio del Presupuesto de Egresos**  
**Clasificación Administrativa**  
**Del 1o. de Enero al 31 de Marzo de 2019**  
**(Pesos)**

Concepto	Aprobado 1	Ampliaciones/ (Reducciones) 2	Modificado 3=(1+2)	Devengado 4	Pagado 5	Subejercicio 6=(5-4)
SECRETARIA TÉCNICA DE PLANEACIÓN Y EVALUACIÓN.	\$7,656,163.00	\$3,716,349.99	\$11,372,512.99	\$7,313,872.07	\$6,847,570.62	\$4,058,640.92

Bajo protesta de decir verdad declaramos que los Estados Financieros y sus Notas son razonablemente correctos y responsabilidad del emisor.

  
 C. Rafael Hernández Kotasek  
**Autorizó: Secretario Técnico**

  
 C. Marisa Eugenia Andrade Ruiz  
**Revisó: Dir. Administración y Finanzas**

  
 C. Alejandro Rey Santos Vivas  
**Elaboró: Coordinador Recursos Financieros**

**Cuenta Pública 2019**  
**SECRETARIA TÉCNICA DE PLANEACIÓN Y EVALUACIÓN.**  
**Estado Analítico del Ejercicio del Presupuesto de Egresos**  
**Clasificación Económica (por Tipo de Gasto)**  
**Del 1o. de Enero al 31 de Marzo de 2019**  
**(Pesos)**

Concepto	Aprobado 1	Ampliaciones/ (Reducciones) 2	Modificado 3=(1+2)	Devengado 4	Pagado 5	Subejercicio 6=(3-4)
Gasto Corriente	\$7,246,163.00	\$3,861,941.06	\$10,908,104.06	\$7,180,463.14	\$6,714,161.69	\$3,727,640.9
Gasto de Capital	\$410,000.00	\$54,408.93	\$464,408.93	\$133,408.93	\$133,408.93	\$331,000.0
Amortización de la Deuda y Disminución de Pasivos	\$0.00	\$0.00	\$0.00	\$0.00	\$0.00	\$0.0
Pensiones y Jubilaciones	\$0.00	\$0.00	\$0.00	\$0.00	\$0.00	\$0.0
Participaciones	\$0.00	\$0.00	\$0.00	\$0.00	\$0.00	\$0.0
<b>Total del Gasto</b>	<b>\$7,656,163.00</b>	<b>\$3,716,349.99</b>	<b>\$11,372,512.99</b>	<b>\$7,313,872.07</b>	<b>\$6,847,570.62</b>	<b>\$4,058,640.9</b>

Bajo protesta de decir verdad declaramos que los Estados Financieros y sus Notas son razonablemente correctos y responsabilidad del emisor.

  
 C. Rafael Hernández Kotasek  
**Autorizó: Secretario Técnico**

  
 C. Marisa Eugenia Andrade Ruiz  
**Revisó: Dir. Administración y Finanzas**

  
 C. Alejandro Rey Santos Vivas  
**Elaboró: Coordinador Recursos Financieros**



Cuenta Pública 2019  
 SECRETARÍA TÉCNICA DE PLANEACIÓN Y EVALUACIÓN.  
 Estado Analítico del Ejercicio del Presupuesto de Egresos  
 Clasificación por Objeto del Gasto (Capítulo y Concepto)  
 Del 1o. de Enero al 31 de Marzo de 2019  
 (Pesos)

Concepto	Asignación Autorizada	Asignación Reservada	Capítulo	Objeto del Gasto	Comprobado	Devengado	Ejecutado	Subejecutado
<b>Servicios Personales</b>	<b>\$3,527,322.00</b>	<b>\$14,836.43</b>			<b>\$3,642,168.43</b>	<b>\$3,229,520.79</b>	<b>\$2,910,182.45</b>	<b>\$412,647.64</b>
Remuneraciones al Personal de Carácter Permanente	\$2,861,148.00	-\$145,030.48			\$2,716,117.52	\$2,815,378.85	\$2,395,327.49	\$100,738.67
Remuneraciones al Personal de Carácter Transitorio	\$0.00	\$0.00			\$0.00	\$0.00	\$0.00	\$0.00
Remuneraciones Adicionales y Especiales	\$9,444.00	\$5,270.10			\$14,714.10	\$14,714.10	\$14,714.10	\$0.00
Seguridad Social	\$383,396.00	\$166,797.48			\$560,193.48	\$401,683.68	\$302,406.70	\$168,499.80
Otras Prestaciones Sociales y Económicas	\$126,793.00	\$105,583.62			\$232,376.62	\$197,734.16	\$197,734.16	\$34,642.46
Provisiones	\$136,551.00	-\$17,794.29			\$118,766.71	\$0.00	\$0.00	\$118,766.71
Popo de Estimulos a Servidores Públicos	\$0.00	\$0.00			\$0.00	\$0.00	\$0.00	\$0.00
<b>Materiales y Suministros</b>	<b>\$213,409.00</b>	<b>\$203,935.40</b>			<b>\$417,344.40</b>	<b>\$390,034.78</b>	<b>\$387,654.46</b>	<b>\$27,309.62</b>
Materiales de Administración, Emisión de Documentos y Artículos Oficiales	\$71,900.00	\$33,088.90			\$104,988.90	\$104,988.90	\$104,988.90	\$0.00
Alimentos y Utensilios	\$13,400.00	\$77,759.17			\$91,159.17	\$91,159.17	\$90,190.85	\$0.00
Materiales Primas y Materiales de Producción y Comercialización	\$0.00	\$0.00			\$0.00	\$0.00	\$8,588.00	\$0.00
Materiales y Artículos de Construcción y de Reparación	\$0.00	\$23,497.02			\$23,497.02	\$23,497.02	\$23,497.02	\$0.00
Productos Químicos, Farmacéuticos y de Laboratorio	\$10,281.00	\$7,316.83			\$17,597.83	\$108,116.31	\$108,116.31	\$9,481.62
Combustibles, Lubrificantes y Activos	\$17,828.00	\$12,870.19			\$30,698.19	\$12,870.19	\$12,870.19	\$17,828.00
Vestuario, Blancos, Prendas de Protección y Artículos Deportivos	\$0.00	\$0.00			\$0.00	\$0.00	\$0.00	\$0.00
Materiales y Suministros para Seguridad	\$0.00	\$0.00			\$0.00	\$0.00	\$0.00	\$0.00
Herramientas, Refacciones y Accesorios Menores	\$2,505,422.00	\$2,437,546.23			\$4,942,968.23	\$4,942,931.19	\$4,942,931.19	\$0.00
<b>Servicios Generales</b>	<b>\$45,000.00</b>	<b>\$30,134.25</b>			<b>\$75,134.25</b>	<b>\$70,134.25</b>	<b>\$70,134.25</b>	<b>\$5,000.00</b>
Servicios de Arrendamiento	\$101,160.00	\$263,524.48			\$364,684.48	\$364,684.48	\$359,418.08	\$0.00
Servicios Profesionales, Científicos, Técnicos y Otros Servicios	\$2,028,188.00	\$2,025,313.37			\$4,051,481.37	\$924,608.67	\$830,119.48	\$3,126,872.70
Servicios Financieros, Bancarios y Comerciales	\$0.00	\$9,616.55			\$9,616.55	\$9,616.55	\$9,616.55	\$0.00
Servicios de Instalación, Reparación, Mantenimiento y Conservación	\$20,180.00	\$52,473.91			\$72,653.91	\$72,653.91	\$72,653.91	\$0.00
Servicios de Comunicación Social y Publicidad	\$0.00	\$0.00			\$0.00	\$0.00	\$0.00	\$0.00
Servicios de Traslado y Viáticos	\$127,954.00	\$48,010.72			\$175,964.72	\$86,649.85	\$61,561.85	\$107,314.87
Otros Servicios Generales	\$166,704.00	-\$34,070.27			\$132,633.73	\$115,114.93	\$77,375.73	\$17,518.80
<b>Transferencias, Asignaciones, Subsidios y Otras Ayudas</b>	<b>\$1,000,000.00</b>	<b>\$905,623.00</b>			<b>\$1,905,623.00</b>	<b>\$1,905,623.00</b>	<b>\$1,905,623.00</b>	<b>\$0.00</b>
Transferencias Internas y Asignaciones al Sector Público	\$0.00	\$0.00			\$0.00	\$0.00	\$0.00	\$0.00
Transferencias al Resto del Sector Público	\$0.00	\$0.00			\$0.00	\$0.00	\$0.00	\$0.00
Subsidios y Subvenciones	\$0.00	\$0.00			\$0.00	\$0.00	\$0.00	\$0.00
Ayudas Sociales	\$0.00	\$358,000.00			\$358,000.00	\$358,000.00	\$358,000.00	\$0.00
Pensiones y Jubilaciones	\$0.00	\$0.00			\$0.00	\$0.00	\$0.00	\$0.00
Transferencias a Fideicomisos, Mandatos y Otros Análogos	\$0.00	\$0.00			\$0.00	\$0.00	\$0.00	\$0.00
Transferencias a la Seguridad Social	\$1,000,000.00	\$547,623.00			\$1,547,623.00	\$1,547,623.00	\$1,547,623.00	\$0.00
Donativos	\$0.00	\$0.00			\$0.00	\$0.00	\$0.00	\$0.00
<b>Bienes Muebles, Inmuebles e Intangibles</b>	<b>\$410,000.00</b>	<b>\$54,408.93</b>			<b>\$464,408.93</b>	<b>\$133,408.93</b>	<b>\$133,408.93</b>	<b>\$331,000.00</b>
Mobiliario y Equipo de Administración	\$310,000.00	\$54,408.93			\$364,408.93	\$133,408.93	\$133,408.93	\$231,000.00
Mobiliario y Equipo Educativo y Recreativo	\$80,000.00	\$0.00			\$80,000.00	\$0.00	\$0.00	\$80,000.00
Equipo e Instrumental Médico y de Laboratorio	\$0.00	\$0.00			\$0.00	\$0.00	\$0.00	\$0.00
Vehículos y Equipo de Transporte	\$0.00	\$0.00			\$0.00	\$0.00	\$0.00	\$0.00
Equipo de Defensa y Seguridad	\$45,000.00	\$0.00			\$45,000.00	\$0.00	\$0.00	\$45,000.00
Maquinaria, Otros Equipos y Herramientas	\$0.00	\$0.00			\$0.00	\$0.00	\$0.00	\$0.00
Activos Biológicos	\$0.00	\$0.00			\$0.00	\$0.00	\$0.00	\$0.00
Bienes Inmuebles	\$0.00	\$0.00			\$0.00	\$0.00	\$0.00	\$0.00
Activos Intangibles	\$20,000.00	\$0.00			\$20,000.00	\$0.00	\$0.00	\$20,000.00
<b>Inversión Pública</b>	<b>\$0.00</b>	<b>\$0.00</b>			<b>\$0.00</b>	<b>\$0.00</b>	<b>\$0.00</b>	<b>\$0.00</b>
Obra Pública en Bienes de Dominio Público	\$0.00	\$0.00			\$0.00	\$0.00	\$0.00	\$0.00
Obra Pública en Bienes Propios	\$0.00	\$0.00			\$0.00	\$0.00	\$0.00	\$0.00
Proyectos Productivos y Acciones de Fomento	\$0.00	\$0.00			\$0.00	\$0.00	\$0.00	\$0.00
<b>Inversiones Financieras y Otras Provisiones</b>	<b>\$0.00</b>	<b>\$0.00</b>			<b>\$0.00</b>	<b>\$0.00</b>	<b>\$0.00</b>	<b>\$0.00</b>
Inversiones para el Fomento de Actividades Productivas	\$0.00	\$0.00			\$0.00	\$0.00	\$0.00	\$0.00
Acciones y Participaciones de Capital	\$0.00	\$0.00			\$0.00	\$0.00	\$0.00	\$0.00
Compra de Títulos y Valores	\$0.00	\$0.00			\$0.00	\$0.00	\$0.00	\$0.00
Concesión de Prestamos	\$0.00	\$0.00			\$0.00	\$0.00	\$0.00	\$0.00
Inversiones en Fideicomisos, Mandatos y Otros Análogos	\$0.00	\$0.00			\$0.00	\$0.00	\$0.00	\$0.00
Otras Inversiones Financieras	\$0.00	\$0.00			\$0.00	\$0.00	\$0.00	\$0.00
Provisiones para Contingencias y Otras Erogaciones Especiales	\$0.00	\$0.00			\$0.00	\$0.00	\$0.00	\$0.00
<b>Participaciones y Aportaciones</b>	<b>\$0.00</b>	<b>\$0.00</b>			<b>\$0.00</b>	<b>\$0.00</b>	<b>\$0.00</b>	<b>\$0.00</b>
Participaciones	\$0.00	\$0.00			\$0.00	\$0.00	\$0.00	\$0.00
Aportaciones	\$0.00	\$0.00			\$0.00	\$0.00	\$0.00	\$0.00
Convenios	\$0.00	\$0.00			\$0.00	\$0.00	\$0.00	\$0.00
<b>Deuda Pública</b>	<b>\$0.00</b>	<b>\$0.00</b>			<b>\$0.00</b>	<b>\$0.00</b>	<b>\$0.00</b>	<b>\$0.00</b>
Amortización de la Deuda Pública	\$0.00	\$0.00			\$0.00	\$0.00	\$0.00	\$0.00
Intereses de la Deuda Pública	\$0.00	\$0.00			\$0.00	\$0.00	\$0.00	\$0.00
Comisiones de la Deuda Pública	\$0.00	\$0.00			\$0.00	\$0.00	\$0.00	\$0.00
Gastos de la Deuda Pública	\$0.00	\$0.00			\$0.00	\$0.00	\$0.00	\$0.00
Costo por Coberturas	\$0.00	\$0.00			\$0.00	\$0.00	\$0.00	\$0.00
Apoyos Financieros	\$0.00	\$0.00			\$0.00	\$0.00	\$0.00	\$0.00
Adeudos de Ejercicios Fiscales Anteriores (Adezas)	\$0.00	\$0.00			\$0.00	\$0.00	\$0.00	\$0.00
<b>Total del Gasto</b>	<b>\$7,656,163.00</b>	<b>\$3,716,349.99</b>			<b>\$11,372,512.99</b>	<b>\$7,313,872.07</b>	<b>\$6,847,570.62</b>	<b>\$4,058,640.92</b>

Bajo protesta de decir verdad declaro que los Egresos Financieros y sus Notas son razonablemente correctos y responsabilidad del emisor.

C. Rafael Hernández Kotasek  
 Autorizo: Secretario Técnico

C. Marisa Eugenia Andrade Ruiz  
 Revisó: Dir. Administración y Finanzas

C. Alejandro Reyes Santos Vivas  
 Elaboró: Coordinador Recursos Financieros


Cuenta Pública 2019  
SECRETARÍA TÉCNICA DE PLANEACIÓN Y EVALUACIÓN.  
Estado Analítico del Ejercicio del Presupuesto de Egresos  
Clasificación Funcional (Finalidad y Función)  
Del 1o. de Enero al 31 de Marzo de 2019  
(Pesos)

Concepto	Aprobado 1	Ampliaciones/ (Reducciones) 2	Modificado 3=(1+2)	Devengado 4	Pagado 5	Subejercicio 6=(3-4)
<b>Gobierno</b>	<b>\$7,656,163.00</b>	<b>\$3,716,349.99</b>	<b>\$11,372,512.99</b>	<b>\$7,313,872.07</b>	<b>\$6,847,570.62</b>	<b>\$4,058,640.92</b>
Legislación	\$0.00	\$0.00	\$0.00	\$0.00	\$0.00	\$0.00
Justicia	\$0.00	\$0.00	\$0.00	\$0.00	\$0.00	\$0.00
Coordinación de la Política de Gobierno	\$7,656,163.00	\$3,716,349.99	\$11,372,512.99	\$7,313,872.07	\$6,847,570.62	\$4,058,640.92
Relaciones Exteriores	\$0.00	\$0.00	\$0.00	\$0.00	\$0.00	\$0.00
Asuntos Financieros y Hacendarios	\$0.00	\$0.00	\$0.00	\$0.00	\$0.00	\$0.00
Seguridad Nacional	\$0.00	\$0.00	\$0.00	\$0.00	\$0.00	\$0.00
Asuntos de Orden Público y Seguridad Interior	\$0.00	\$0.00	\$0.00	\$0.00	\$0.00	\$0.00
Otros Servicios Generales	\$0.00	\$0.00	\$0.00	\$0.00	\$0.00	\$0.00
<b>Desarrollo Social</b>	<b>\$0.00</b>	<b>\$0.00</b>	<b>\$0.00</b>	<b>\$0.00</b>	<b>\$0.00</b>	<b>\$0.00</b>
Protección Ambiental	\$0.00	\$0.00	\$0.00	\$0.00	\$0.00	\$0.00
Vivienda y Servicios a la Comunidad	\$0.00	\$0.00	\$0.00	\$0.00	\$0.00	\$0.00
Salud	\$0.00	\$0.00	\$0.00	\$0.00	\$0.00	\$0.00
Recreación, Cultura y Otras Manifestaciones Sociales	\$0.00	\$0.00	\$0.00	\$0.00	\$0.00	\$0.00
Educación	\$0.00	\$0.00	\$0.00	\$0.00	\$0.00	\$0.00
Protección Social	\$0.00	\$0.00	\$0.00	\$0.00	\$0.00	\$0.00
Otros Asuntos Sociales	\$0.00	\$0.00	\$0.00	\$0.00	\$0.00	\$0.00
<b>Desarrollo Económico</b>	<b>\$0.00</b>	<b>\$0.00</b>	<b>\$0.00</b>	<b>\$0.00</b>	<b>\$0.00</b>	<b>\$0.00</b>
Asuntos Económicos, Comerciales y Laborales en General	\$0.00	\$0.00	\$0.00	\$0.00	\$0.00	\$0.00
Agropecuaria, Silvicultura, Pesca y Caza	\$0.00	\$0.00	\$0.00	\$0.00	\$0.00	\$0.00
Combustible y Energía	\$0.00	\$0.00	\$0.00	\$0.00	\$0.00	\$0.00
Minería, Manufacturas y Construcción	\$0.00	\$0.00	\$0.00	\$0.00	\$0.00	\$0.00
Transporte	\$0.00	\$0.00	\$0.00	\$0.00	\$0.00	\$0.00
Comunicaciones	\$0.00	\$0.00	\$0.00	\$0.00	\$0.00	\$0.00
Turismo	\$0.00	\$0.00	\$0.00	\$0.00	\$0.00	\$0.00
Ciencia, Tecnología e Innovación	\$0.00	\$0.00	\$0.00	\$0.00	\$0.00	\$0.00
Otras Industrias y Otros Asuntos Económicos	\$0.00	\$0.00	\$0.00	\$0.00	\$0.00	\$0.00
<b>Otras No Clasificadas en Funciones Anteriores</b>	<b>\$0.00</b>	<b>\$0.00</b>	<b>\$0.00</b>	<b>\$0.00</b>	<b>\$0.00</b>	<b>\$0.00</b>
Transacciones de la Deuda Pública / Costo Financiero de la Deuda	\$0.00	\$0.00	\$0.00	\$0.00	\$0.00	\$0.00
Transferencias, Participaciones y Aportaciones Entre Diferentes Niveles y ó	\$0.00	\$0.00	\$0.00	\$0.00	\$0.00	\$0.00
Saneamiento del Sistema Financiero	\$0.00	\$0.00	\$0.00	\$0.00	\$0.00	\$0.00
Adeudos de Ejercicios Fiscales Anteriores	\$0.00	\$0.00	\$0.00	\$0.00	\$0.00	\$0.00
<b>Total del Gasto</b>	<b>\$7,656,163.00</b>	<b>\$3,716,349.99</b>	<b>\$11,372,512.99</b>	<b>\$7,313,872.07</b>	<b>\$6,847,570.62</b>	<b>\$4,058,640.92</b>

Bajo protesta de decir verdad declaramos que los Estados Financieros y sus Notas son razonablemente correctos y responsabilidad del emisor.

  
C. Rafael Hernández Kotasek  
Autorizó: Secretario Técnico

  
C. Marisa Eugenia Andrade Ruiz  
Revisó: Dir. Administración y Finanzas

  
C. Alejandro Rey Santos Vivas  
Elaboró: Coordinador Recursos Financieros




Cuenta Pública 2019  
**SECRETARÍA TÉCNICA DE PLANEACIÓN Y EVALUACIÓN.**  
 Estado Analítico del Ejercicio del Presupuesto de Egresos  
 Gasto por Categoría Programática  
 Del 1o. de Enero al 31 de Marzo de 2019  
 (Pesos)

Concepto	Aprobado 1	Ampliaciones/ (Reducciones) 2	Modificado 3=(1+2)	Devengado 4	Pagado 5	Subejercicio 6=(3-4)
<b>Programas</b>	\$0.00	\$0.00	\$0.00	\$0.00	\$0.00	\$0.00
<b>Subsidio Sector Social y Privado o Entidades Federativas y Municipios</b>	\$0.00	\$0.00	\$0.00	\$0.00	\$0.00	\$0.00
Sujetos a Reglas de Operación	\$0.00	\$0.00	\$0.00	\$0.00	\$0.00	\$0.00
Otros Subsidios	\$0.00	\$0.00	\$0.00	\$0.00	\$0.00	\$0.00
<b>Desempeño de Las Funciones</b>	\$6,395,750.00	\$3,374,349.99	\$9,770,099.99	\$5,720,099.84	\$5,349,733.16	\$4,050,000.15
Prestación de Servicios Públicos	\$0.00	\$0.00	\$0.00	\$0.00	\$0.00	\$0.00
Provisión de Bienes Públicos	\$0.00	\$0.00	\$0.00	\$0.00	\$0.00	\$0.00
Planeación, Seguimiento y Evaluación de Políticas Públicas	\$6,395,750.00	\$3,374,349.99	\$9,770,099.99	\$5,720,099.84	\$5,349,733.16	\$4,050,000.15
Promoción y Fomento	\$0.00	\$0.00	\$0.00	\$0.00	\$0.00	\$0.00
Regulación y Supervisión	\$0.00	\$0.00	\$0.00	\$0.00	\$0.00	\$0.00
Funciones de Las Fuerzas Armadas (Únicamente Gobierno Federal)	\$0.00	\$0.00	\$0.00	\$0.00	\$0.00	\$0.00
Específicos	\$0.00	\$0.00	\$0.00	\$0.00	\$0.00	\$0.00
Proyectos de Inversión	\$0.00	\$0.00	\$0.00	\$0.00	\$0.00	\$0.00
<b>Administrativos y de Apoyo</b>	\$1,260,413.00	\$342,000.00	\$1,602,413.00	\$1,593,772.23	\$1,497,837.46	\$8,640.77
Apoyo al Proceso Presupuestario y para Mejorar la Eficiencia Institucional	\$1,260,413.00	\$342,000.00	\$1,602,413.00	\$1,593,772.23	\$1,497,837.46	\$8,640.77
Apoyo a la Función Pública y al Mejoramiento de la Gestión	\$0.00	\$0.00	\$0.00	\$0.00	\$0.00	\$0.00
Operaciones Ajenas	\$0.00	\$0.00	\$0.00	\$0.00	\$0.00	\$0.00
<b>Compromisos</b>	\$0.00	\$0.00	\$0.00	\$0.00	\$0.00	\$0.00
Obligaciones de Cumplimiento de Resolución Jurisdiccional	\$0.00	\$0.00	\$0.00	\$0.00	\$0.00	\$0.00
Desastres Naturales	\$0.00	\$0.00	\$0.00	\$0.00	\$0.00	\$0.00
<b>Obligaciones</b>	\$0.00	\$0.00	\$0.00	\$0.00	\$0.00	\$0.00
Pensiones y Jubilaciones	\$0.00	\$0.00	\$0.00	\$0.00	\$0.00	\$0.00
Aportaciones a la Seguridad Social	\$0.00	\$0.00	\$0.00	\$0.00	\$0.00	\$0.00
Aportaciones a Fondos de Estabilización	\$0.00	\$0.00	\$0.00	\$0.00	\$0.00	\$0.00
Aportaciones a Fondos de Inversión y Reestructura de Pensiones	\$0.00	\$0.00	\$0.00	\$0.00	\$0.00	\$0.00
<b>Programas de Gasto Federalizado (Gobierno Federal)</b>	\$0.00	\$0.00	\$0.00	\$0.00	\$0.00	\$0.00
Gasto Federalizado	\$0.00	\$0.00	\$0.00	\$0.00	\$0.00	\$0.00
Participaciones a Entidades Federativas y Municipios	\$0.00	\$0.00	\$0.00	\$0.00	\$0.00	\$0.00
Costo Financiero, Deuda o Apoyos a Deudores y Ahorradores de la Banca	\$0.00	\$0.00	\$0.00	\$0.00	\$0.00	\$0.00
Adeudos de Ejercicios Fiscales Anteriores	\$0.00	\$0.00	\$0.00	\$0.00	\$0.00	\$0.00
<b>Total del Gasto</b>	\$7,656,163.00	\$3,716,349.99	\$11,372,512.99	\$7,313,872.07	\$6,847,570.62	\$4,058,640.92

Bajo protesta de decir verdad declaramos que los Estados Financieros y sus Notas son razonablemente correctos y responsabilidad del emisor.

  
 C. Rafael Hernández Kotasek  
 Autorizó: Secretario Técnico

  
 C. Marisa Eugenia Andrade Ruiz  
 Revisó: Dir. Administración y Finanzas

  
 C. Alejandro Rey Santos Vivas  
 Elaboró: Coordinador Recursos Financieros

Cuenta Pública 2019  
**SECRETARÍA TÉCNICA DE PLANEACIÓN Y EVALUACIÓN.**  
**Estado Analítico del Ejercicio del Presupuesto de Egresos**  
**Indicadores de Postura Fiscal**  
**Del 1o. de Enero al 31 de Marzo de 2019**  
**(Pesos)**

Concepto	Estimado	Devengado	Pagado
<b>I. Ingresos Presupuestarios (I=1+2)</b>	<b>\$7,656,163.00</b>	<b>\$9,841,338.98</b>	<b>\$9,841,338.98</b>
1. Ingresos del Gobierno de la Entidad Federativa	\$0.00	\$0.00	\$0.00
2. Ingresos del Sector Paraestatal	\$7,656,163.00	\$9,841,338.98	\$9,841,338.98
<b>II. Egresos Presupuestarios (II=3+4)</b>	<b>\$7,656,163.00</b>	<b>\$7,313,872.07</b>	<b>\$6,847,570.62</b>
3. Egresos del Gobierno de la Entidad Federativa	\$0.00	\$0.00	\$0.00
4. Egresos del Sector Paraestatal	\$7,656,163.00	\$7,313,872.07	\$6,847,570.62
<b>III. Balance Presupuestario (Superávit o Déficit) (III = I- II)</b>	<b>\$0.00</b>	<b>\$2,527,466.91</b>	<b>\$2,993,768.36</b>
Concepto	Estimado	Devengado	Pagado
<b>III. Balance Presupuestario (Superávit o Déficit)</b>	<b>\$0.00</b>	<b>\$2,527,466.91</b>	<b>\$2,993,768.36</b>
IV. Intereses, Comisiones y Gastos de la Deuda	\$0.00	\$0.00	\$0.00
<b>V. Balance Primario (Superávit o Déficit) (V= III- IV)</b>	<b>\$0.00</b>	<b>\$2,527,466.91</b>	<b>\$2,993,768.36</b>
Concepto	Estimado	Devengado	Pagado
A. Financiamiento	\$0.00	\$0.00	\$0.00
B. Amortización de la Deuda	\$0.00	\$0.00	\$0.00
<b>C. Endeudamiento ó Desendeudamiento (C = A- B)</b>	<b>\$0.00</b>	<b>\$0.00</b>	<b>\$0.00</b>

Bajo protesta de decir verdad declaramos que los Estados Financieros y sus Notas son razonablemente correctos y responsabilidad del emisor.

  
 C. Rafael Hernández Kotasek  
 Autorizó: Secretario Técnico

  
 C. Marisa Eugenia Andrade Ruiz  
 Revisó: Dir. Administración y Finanzas

  
 C. Alejandro Rey Santos Vivas  
 Elaboró: Coordinador Recursos Financieros